





## VITRINAS "TAPAS FRÍAS"

MODELO	DIM/Nº BANDEJAS	°C	LED	L x P x H	HP	V/Hz	PVP
 VP4L	placa 697x305	0°C-4°C	LED	109x38x25	1/6	230V F+N 50Hz	<b>1.015€</b>
VP6L	placa 1050x305	0°C-4°C	LED	144x38x25	1/6	230V F+N 50Hz	<b>1.065€</b>
VP8L	placa 1400x305	0°C-4°C	LED	179x38x25	1/6	230V F+N 50Hz	<b>1.180€</b>
VP10L	placa 1750x305	0°C-4°C	LED	214x38x25	1/6	230V F+N 50Hz	<b>1.395€</b>
 VC4L	cubetas 4 (1/3) H 40	0°C-4°C	LED	109x38x25	1/6	230V F+N 50Hz	<b>1.025€</b>
VC6L	cubetas 6 (1/3) H 40	0°C-4°C	LED	144x38x25	1/6	230V F+N 50Hz	<b>1.115€</b>
VC8L	cubetas 8 (1/3) H 40	0°C-4°C	LED	179x38x25	1/6	230V F+N 50Hz	<b>1.250€</b>
VC10L	cubetas 10 (1/3) H 40	0°C-4°C	LED	214x38x25	1/6	230V F+N 50Hz	<b>1.500€</b>



Construidas en acero inoxidable. Cubetas mod VC en dotación. Cristales templados.

## VITRINAS "TAPAS FRÍAS" CON ESTANTE

MODELO	DIM/Nº BANDEJAS	°C	LED	L x P x H	HP	V/Hz	PVP
 VP4/2L	placa 697x305	0°C-4°C	LED	109x39x34	1/6	230V F+N 50Hz	<b>1.115€</b>
VP6/2L	placa 1050x305	0°C-4°C	LED	144x39x34	1/6	230V F+N 50Hz	<b>1.205€</b>
VP8/2L	placa 1400x305	0°C-4°C	LED	179x39x34	1/6	230V F+N 50Hz	<b>1.310€</b>
 VC4/2L	cubetas 4 (1/3) H 40	0°C-4°C	LED	109x39x34	1/6	230V F+N 50Hz	<b>1.125€</b>
VC6/2L	cubetas 6 (1/3) H 40	0°C-4°C	LED	144x39x34	1/6	230V F+N 50Hz	<b>1.255€</b>
VC8/2L	cubetas 8 (1/3) H 40	0°C-4°C	LED	179x39x34	1/6	230V F+N 50Hz	<b>1.380€</b>



Construidas en acero inoxidable. Cubetas mod VC en dotación. Cristales templados.

## VITRINAS "TAPAS CALIENTES"

MODELO	DIM/Nº BANDEJAS	°C	L x P x H	W	V/Hz	PVP
 CT4	cubetas 4 (1/3) H 40	20-90°C	84x38x25	700W	230V F+N 50Hz	<b>650€</b>
CT6	cubetas 6 (1/3) H 40	20-90°C	119x38x25	1000W	230V F+N 50Hz	<b>695€</b>
 CT5/2	cubetas 5 (1/3) H 40	20-90°C	1086x380x336	700W	230V F+N 50Hz	<b>775€</b>



Construidas en acero inoxidable. Cubetas en dotación. Cristales templados.

## VITRINAS "TAPAS NEUTRAS"

MODELO	L x P x H	PVP
 N80	84x38x25	<b>445€</b>
N110	119x38x25	<b>468€</b>
 N110/2	109x38x34	<b>555€</b>

Construidas en acero inoxidable. Cristales templados.

## VITRINAS "SUSHI"

MODELO		DIM/Nº BANDEJAS	°C		L x P x H	HP	V/Hz	PVP	
	VP4SL	placa	697x305	+2°C-5°C	LED	109x38x25	1/6	230V F+N 50Hz	<b>1.170€</b>
	VP6SL	placa	1050x305	+2°C-5°C	LED	144x38x25	1/6	230V F+N 50Hz	<b>1.315€</b>
	VP8SL	placa	1400x305	+2°C-5°C	LED	179x38x25	1/4	230V F+N 50Hz	<b>1.475€</b>
	VP10SL	placa	1750x305	+2°C-5°C	LED	214x38x25	1/4	230V F+N 50Hz	<b>1.700€</b>
	VC4SL	cubetas	4 (1/3) H 40	+2°C-5°C	LED	109x38x25	1/6	230V F+N 50Hz	<b>1.195€</b>
	VC6SL	cubetas	6 (1/3) H 40	+2°C-5°C	LED	144x38x25	1/6	230V F+N 50Hz	<b>1.350€</b>
	VC8SL	cubetas	8 (1/3) H 40	+2°C-5°C	LED	179x38x25	1/4	230V F+N 50Hz	<b>1.530€</b>
	VC10SL	cubetas	10 (1/3) H 40	+2°C-5°C	LED	214x38x25	1/4	230V F+N 50Hz	<b>1.780€</b>

Construidas en acero inoxidable. Cubetas mod VC en dotación. Cristales templados.  
Doble evaporador, inferior y superior con recoge-gotas.


Disponible versión altura especial H = 295. Consultar precios.

## VITRINAS "PESCADO"

MODELO		DIM/Nº BANDEJAS	°C		L x P x H	HP	V/Hz	PVP	
	P2	cubetas	2 (1/1) H:65	0°C-4°C	LED	71x89x40	1/6	230V F+N 50Hz	<b>1.995€</b>
	P3	cubetas	3 (1/1) H:65	0°C-4°C	LED	103x89x40	1/6+1/6	230V F+N 50Hz	<b>2.425€</b>

Temperatura de 0°C a 4°C. Cristales templados. Doble evaporador inferior y trasero  
Cubetas GN opcionales. Construida en acero inoxidable especial AISI 316

## VITRINAS "PARA COLECTIVIDADES"

MODELO		DIM/Nº BANDEJAS	°C		L x P x H	HP/W	V/Hz	PVP	
	VC 1/1	cubetas	3 (1/1) H:65	0°C-4°C	LED	134x61x42	1/6	230V F+N 50Hz	<b>1.695€</b>
	CT 1/1	cubetas	3 (1/1) H:65	20°C-90°C		113x61x42	1400W	230V F+N 50Hz	<b>995€</b>
	CN 1/1			NEUTRO		113x61x42			<b>770€</b>
CARRO TUBULAR						100x55x85		230V F+N 50Hz	<b>580€</b>
CARRO NEUTRO CON PUERTAS						100x55x85		230V F+N 50Hz	<b>870€</b>

Construida en acero inoxidable. Cubetas en dotación. Cristales templados.

### OPCIONALES

- MOTOR A LA IZQUIERDA
- MOTOR A DISTANCIA
- VOLTAJE 110 O 60 Hz
- NORMATIVAS ESPECIALES: ETL - SASO...

### OPCIONALES

- SOPORTE INOX CON PATAS P2/P3/VC 1/1 Y CT 1/1
- SOPORTE INOX CERRADO P2/P3/VC 1/1
- ESTANTE PARA SOPORTE CERRADO
- KIT RUEDAS (2 CON FRENO)