





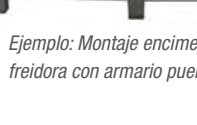




## PASTELERÍA

C

MÁQUINA	MODELO	DIMENSIONES	POTENCIA KW	VOLTAJE	PVP
 ENCIMERA 1F	6PFBG01	35x65x29	5,5	-	830€
 ENCIMERA 2F	6PFBG02	70x65x29	9	-	1.300€
 FREIDORA GAS TOP 21	6PFRG21	70x65x29	18	-	2.510€
 FREIDORA GAS MUEBLE 45	7FPG45	80x73x90	28	-	3.535€
 FREIDORA GAS MUEBLE RÁPIDA 45	7FPG45R	80x73x90	28	230V F+N	4.265€
 FREIDORA ELÉCTRICA TOP 10 (*)	6PFRE10	70x65x29	8,4	400V 3F+N	2.120€
 FREIDORA ELÉCTRICA TOP 15 (*)	6PFRE15	105x65x29	13,5	400V 3F+N	3.050€
 FREIDORA ELÉCTRICA TOP 21 (**)	6PFRE21	70x65x29	6-9	400V 3F+N	1.955€
 FREIDORA ELÉCTRICA TOP 32 (**)	6PFRE32	105x65x29	9-18	400V 3F+N	2.650€

Resistencia fuera de la cuba. (\*\*) Dos posiciones de potencia.






## SOPORTES



Ejemplo: Montaje encimera + freidora con armario puertas.

SOPORTE TUBULAR 35	6USU-35	35x53x62			285€
SOPORTE TUBULAR 70	6USU-70	70x53x62			320€
SOPORTE TUBULAR 105	6USU-105	105x53x62			410€
ARMARIO CON PUERTAS 35	6UMP-35	35x53x62			455€
ARMARIO CON PUERTAS 70	6UMP-70	70x53x62			525€

## HOT DOG - GOFRES Y GRILLS

MÁQUINA	MODELO	DIMENSIONES	POTENCIA KW	V/Hz	PVP
 HOT DOG	GHD1/2	35x31x33	0,6	230V F+N	190€
<i>Las salchichas cuecen al vapor en el recipiente cilíndrico y los pinchos calientan los panecillos Cilindro de cristal con capacidad para 18 perritos de 20 mmØ</i>					
 GOFRERA 2 PIEZAS	GG02	31X24X40	2	230V F+N	499€
<i>Estructura inox con placas de fundición con capacidad para 2 gofres de 16x10</i>					
 GRILL INDIVIDUAL 30 (1 tapa)	GGR30	30x32x21	1,5	230V F+N	370€
 GRILL MEDIANO 36 (1 tapa)	GGR36	36x32x21	2,2	230V F+N	499€
 GRILL DOBLE (2 tapas)	GGRD	48x32x21	2,9	230V F+N	720€
<i>Temperatura regulable de 60 a 300°C</i>					

## COCINA DE INDUCCIÓN



1 PLACA INDUCCION	G1I	33x43x10	3	230V F+N	344€
2 PLACAS INDUCCION	G2I	36x69x13	7	230V F+N	1.014€

Ø 280 mm. estructura inox