







MESAS REFRIGERADAS GN 1/1 GAMA STILE

*****ALTO RENDIMIENTO*****

	MODELO	°C	PARRILLAS DOT	LIT	L x P x H	W	V/HZ
	MCG 1500	-2°/+8°	2	285	139x70x92	442	230V F+N 50Hz
	 MNG 1500	-18°	2	285	139x70x92	522	230V F+N 50Hz
	MCG 2000	-2°/+8°	3	450	186x70x92	442	230V F+N 50Hz
	 MNG 2000	-18°	3	450	186x70x92	527	230V F+N 50Hz
	MCG 2500	-2°/+8°	4	600	233x70x92	761	230V F+N 50Hz
	 MNG 2500	-18°	4	600	233x70x92	761	230V F+N 50Hz
	MCG 1500 C	-2°/+8°	2	285	139x70x92	442	230V F+N 50Hz
	CON PUERTAS CRISTAL / WITH GLASS DOOR / AVEC PORTES VERRE						
	MCG 2000 C	-2°/+8°	3	450	186x70x92	442	230V F+N 50Hz
	CON PUERTAS CRISTAL / WITH GLASS DOOR / AVEC PORTES VERRE						
	MCG 2500 C	-2°/+8°	4	600	233x70x92	761	230V F+N 50Hz
	CON PUERTAS CRISTAL / WITH GLASS DOOR / AVEC PORTES VERRE						
	MCG 1500 F	-2°/+8°	2	285	139x70x92	442	230V F+N 50Hz
	 MNG 1500 F	-18°	2	285	139x70x92	522	230V F+N 50Hz
	CON FREGADERO / WITH SINK / AVEC EVIER						
	MCG 2000 F	-2°/+8°	3	450	186x70x92	442	230V F+N 50Hz
	 MNG 2000 F	-18°	3	285	186x70x92	527	230V F+N 50Hz
	CON FREGADERO / WITH SINK / AVEC EVIER						
	MCG 2500 F	-2°/+8°	4	600	233x70x92	761	230V F+N 50Hz
	 MNG 2500 F	-18°	4	600	233x70x92	761	230V F+N 50Hz
	CON FREGADERO / WITH SINK / AVEC EVIER						

Ver sección grifos en departamento INOX.

MESAS 700 GN 1/1 PASANTES GAMA STILE

	MODELO	°C	PARRILLAS DOT	LIT	L x P x H	W	V-HZ
	MCG 1500 P	-2°/+8°	2	285	139x77x85	442	230V F+N 50Hz
	 MNG 1500 P	-18°	2	285	139x77x85	522	230V F+N 50Hz
	MCG 2000 P	-2°/+8°	3	450	186x77x85	442	230V F+N 50Hz
	 MNG 2000 P	-18°	3	450	186x77x85	527	230V F+N 50Hz
	MCG 2500 P	-2°/+8°	4	600	233x77x85	761	230V F+N 50Hz
	 MNG 2500 P	-18°	4	600	233x77x85	761	230V F+N 50Hz

Ver sección grifos en departamento INOX.

MESAS PIZZA - ENSALADAS GAMA STILE

ALTO RENDIMIENTO

	MODELO	°C	PTAS		L x P x H	W	V/Hz
	MPGV1506	+2°C/+8°C	2	6 (1/3 h=15)	150x60x136	442+442	230V F+N 50Hz
	MPGV2006	+2°C/+8°C	3	8 (1/3 h=15)	202x60x136	442+442	230V F+N 50Hz
	MPGV1507	+2°C/+8°C	2	6 (1/3 h=15)	139x70x136	442+442	230V F+N 50Hz
	MPGV2007	+2°C/+8°C	3	8 (1/3 h=15)	186x70x136	442+442	230V F+N 50Hz
	MPGV1508	+2°C/+8°C	2	6 (1/3 h=15)	150x80x136	442+442	230V F+N 50Hz
	MPGV2008	+2°C/+8°C	3	8 (1/3 h=15)	202x80x136	761+442	230V F+N 50Hz

MESA: Encimera en granito con peto de 180 mm. Exterior e interior en inox 304 18/10 excepto trasera. Pies regulables. Condensador sobredimensionado para un alto rendimiento. Evaporador de tiro forzado. Desescarche automático. Aislamiento de poliuretano inyectado 40 kg/m³. Libre de CFC's. Gas R 134a. Zona motor accesible al 100%. Ventilación sólo frontal. Si se desea encimera inox el precio será la suma de la mesa correspondiente + la vitrina.

VITRINA EXPOSITORA: Incluida en el precio incluso cubetas. Puertas correderas opcional. Exterior e interior en inox 304 18/10 excepto base. Aislamiento de poliuretano inyectado 40 kg/m³. Libre de CFC's. Gas R 134a.

SOLO VITRINA 1500 (CON CUBETAS)

SOLO VITRINA 2000 (CON CUBETAS)

PTAS VITRINAS INOX-REGULABLES-H=15-20 CM (4 UNID)

PUERTAS CORREDERAS VITRINA 1500

PUERTAS CORREDERAS VITRINA 2000

