
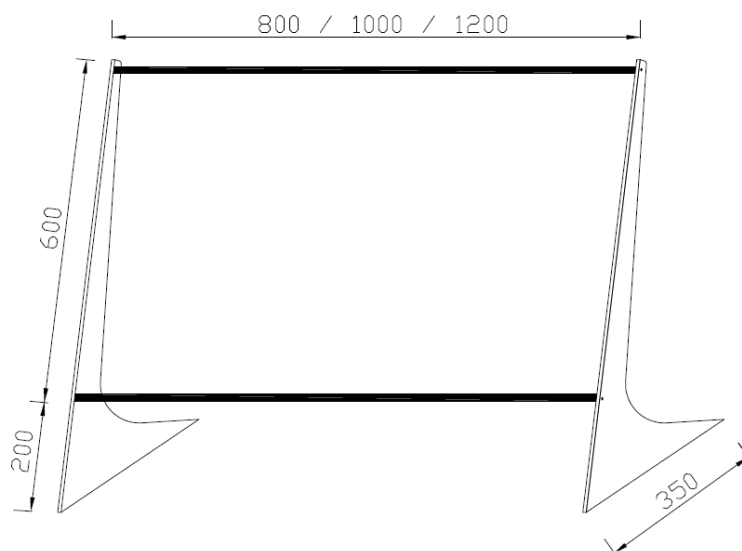





PANTALLA DE PROTECCION MODELO C1




VISTA FRONTAL DESDE CLIENTE



3 MEDIDAS DE LARGO




**MONTAJE SENCILLO ATORNILLANDO
LOS LATERALES A LOS PERFILES**



**ADHESIVO DOBLE CARA BAJO
LOS LATERALES PARA MEJOR
SUJECCION A LA BASE**



VISTA INTERIOR



HUECO INFERIOR DE 20 cts. ALTO

ESPECIFICACIONES TECNICAS

- Cristal Monolitico Templado en 5 mm. (mucho mas limpio que el metacrilato al no rallarse con el uso y la limpieza).
- Laterales en madera DM 5 mm. lacada en color NEGRO.
- Perfilera de sujecion en perfil 15 mm. lacado en color NEGRO.
- Hueco inferior de 20 cts. para el servicio de cobro y despacho de articulos.
- El protector se puede pegar a la base para mayor seguridad con cinta de doble cara (incluida).
- El protector se envia desmontado.
- En el paquete se incluye: Cristal con perfiles pegados + 2 laterales + bolsita con 4 tornillos.

MODELO	LARGO	ALTO	FONDO
C1 80	800	800	350
C1 100	1000	800	350
C1 120	1200	800	350

**TAMBIEN LE FABRICAMOS SU PROTECTOR A MEDIDA ESPECIAL
(VIDRIO MONOLITICO SIN TEMPLAR)**