

EL
EXPERTOS EN
SERVICIO DE COMIDA
PROTECCION



ROPA DE PROTECCIÓN QuicKlean™ INSTRUCCIONES DE LAVADO

Frecuencia recomendada: Diariamente, aunque limpie según sea necesario durante el día.
donde: fregadero de 3 compartimentos


1



Inspeccione si hay desgaste excesivo o daños. Deséchelo inmediatamente si está dañado y reemplácelo.

En caso de que el revestimiento interior de guantes o manoplas para horno se sature debido a una exposición prolongada al agua, se puede quitar el revestimiento interior y colgarlo para que se seque al aire. Una vez seco, vuelva a insertar el revestimiento interior en la carcasa exterior y vuelva a ponerlo en servicio. **NOTA:** QuicKlean™

¡La ropa protectora es segura para usar mojada!




2




Utilice un paño o una mano con jabón tibio para limpiar las superficies exteriores e interiores, incluidas las costuras.

3



Enjuague bien / solución de superficies exteriores e interiores. **NO** lo remoje ni lo sumerja durante un período prolongado.

4



Desinfecte todas las superficies exteriores e interiores con una solución desinfectante. Siga el tiempo de contacto recomendado por el fabricante.

EXTERIOR

INTERIOR

La ropa protectora QuicKlean™ es segura para usar húmeda o seca y puede volver a ponerse en servicio inmediatamente.

Nota: Enjuague cualquier solución desinfectante residual de la ropa/equipo si lo vuelve a poner en servicio.

5

Si no lo vuelve a poner en servicio inmediatamente, cuelgue QuicKlean™ Ropa protectora en la estación de seguridad designada para que se seque al aire libre durante la noche.



ESCANEAR PARA
VER VIDEO

Para información técnica contactar

Tucker Safety Products, Inc. al 800.786.7287
o visítenos en

www.tuckersafetyproducts.com