

**LARGE
SIZES**

**ADJUSTED
fit**

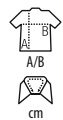
SOL'S BEVERLY MEN 01650

CAMISA HOMBRE RAYADA

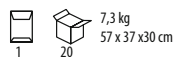
CALIDAD - POPELIN - 100% algodón - 105 g/m2

ESTILO - Rayas de hilo teñido - Corte entallado - Punta del cuello con botón -

Trabilla con 7 botones blancos - 1 botón en el puño con abertura de tapeta en punta




S	M	L	XL	XXL	3XL	4XL
75/54	75.5/56	76/58	76.5/60	77/62	77.5/64	78/66
cm						



7,3 kg
57 x 37 x 30 cm



504 T



T = TWIN

SOL'S BEVERLY WOMEN 01651

CAMISA MUJER RAYADA

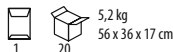
CALIDAD - POPELIN - 100% algodón - 105 g/m2

ESTILO - Rayas de hilo teñido - Corte entallado - Cuello pequeño clásico -

Trabilla con 7 botones blancos - 1 botón en el puño con abertura de tapeta en punta - Pinzas en el pecho



XS	S	M	L	XL	XXL
67/44,5	68/46,5	69/48,5	70/50,5	71/54,5	72/58,5



5,2 kg
56 x 36 x 17 cm



504 T

T = TWIN

New!

TWIN

ProCorp

ELEGANCIA
Y RESISTENCIA



CAMISAS, JERSEYS,
CORBAES Y DELANTALES



REFERENCIAS COLORES SOL'S

220 Azul cielo

343 Gris perla

504 Blanco rayado Azul