

- HORNO DE CONVECCIÓN**
- Electrónico
- ALFA43XE** - 4 bandejas 435x320mm




### **FUNCIONES DE COCCIÓN**



### **CARACTERÍSTICAS PRODUCTO**

- Construido en acero inoxidable
- Cámara de cocción esmaltada
- Funcionamiento totalmente electrónico
- Puerta fría de doble vidrio, totalmente abatible
- 1 ventilador
- Pantalla para la visualización y la regulación de los parámetros de cocción
- 40 programas modificables con función de precalentamiento
- Botón START y STOP para comenzar y terminar la cocción y ajustar parámetros
- Mando giratorio 'turn & push' para la selección de los programas y de los parámetros de cocción
- Función de precalentamiento con inicio diferido
- Ciclo de enfriamiento rápido
- Patas regulables


### **ACCESORIOS EN DOTACIÓN**



#### **3820**

4 bandejas de aluminio planas

	<b>ALFA43XE</b>
Dimensiones (AxPxH)	602x584x537 mm
Capacidad y dimensiones bandejas	4 bandejas 435x320mm
Apertura puerta	Basculante
Panel de control	Electrónico
Distancia entre las bandejas	80mm
Regulación termostato	50 - 280°C
Regulación temporizador	1 - 99' + Manual
Alimentación eléctrica / Potencia absorbida	230V 1N 50Hz / 3,0 kW



## HORNO DE CONVECCIÓN

Electrónico humidificado


**ALFA43XEH** - 4 bandejas 435x320mm



### FUNCIONES DE COCCIÓN



### ACCESORIOS EN DOTACIÓN



**3820**

4 bandejas de aluminio planas

### CARACTERÍSTICAS PRODUCTO

- Construido en acero inoxidable
- Cámara de cocción esmaltada
- Funcionamiento totalmente electrónico
- Puerta fría de doble vidrio, totalmente abatible
- 1 ventilador
- Pantalla para la visualización y la regulación de los parámetros de cocción
- 40 programas modificables con función de precalentamiento
- Botón START y STOP para comenzar y terminar la cocción y ajustar parámetros
- Mando giratorio 'turn & push' para la selección de los programas y de los parámetros de cocción
- Sistema de humidificación directa
- 3 niveles de humedad automática seleccionables y la posibilidad de ajuste manual
- Conexión a la red de agua con boquilla con rosca de 3/4 colocada en la parte posterior
- Función de precalentamiento con inicio diferido
- Ciclo de enfriamiento rápido
- Patas regulables

#### ALFA43XEH

Dimensiones (AxPxH)	602x584x537 mm
Capacidad y dimensiones bandejas	4 bandejas 435x320mm
Apertura puerta	Basculante
Panel de control	Electrónico
Distancia entre las bandejas	80mm
Regulación termostato	50 - 280°C
Regulación temporizador	1 - 99' + Manual
Alimentación eléctrica / Potencia absorbida	230V 1N 50Hz / 3,0 kW

