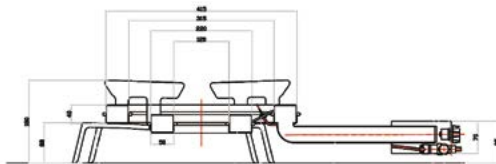
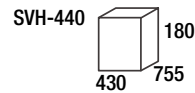




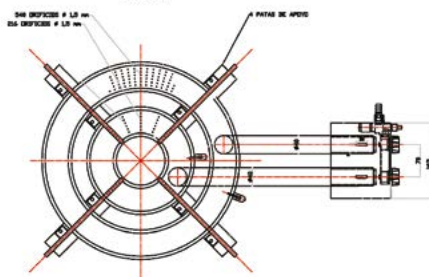
PAELLEROS PROFESIONALES DE SOBREMESA



SVH-440



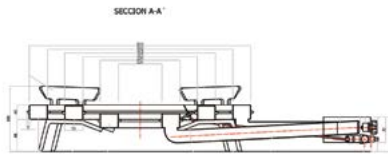
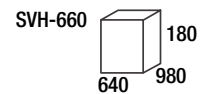
SECCION



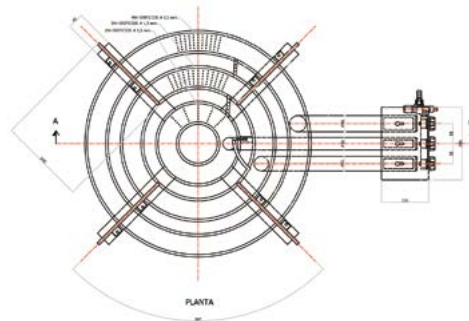
PLANTA



SVH-660



SECCION A-A'



PLANTA

PAELLERO PROFESIONAL DE SOBREMESA

MODELO	TIPO DE GAS	POTENCIA MÁXIMA (Kw)	NÚMERO DE AROS	DIÁMETRO (cm)	TAMAÑO MÁX RECIPiente
SVH-440	Butano/Propano	19	2	42	80
SVH-440GN	Gas Natural	14	2	42	70
SVH-660	Butano/Propano	36	3	66	115
SVH-660GN	Gas Natural	25	3	66	100

Características

- Este aparato está compuesto por quemadores independientes, pudiendo usar cualquiera de ellos sin necesidad de usar los demás. El quemador está construido en chapa de acero y posteriormente esmaltada.
- Los diámetros mínimos de los recipientes recomendados a usar según el aro, serán los siguientes:
 - Sobre el quemador de \varnothing 200 \geq 250
 - Sobre el quemador de \varnothing 400 \geq 460
 - Sobre el quemador de \varnothing 600 \geq 650

- Los recipientes a usar no debén sobrepasar la zona destinada a las válvulas de gas
- Los pesos máximos recomendados, sumando recipiente mas su carga serán:
 - Sobre el modelo SVH-660: \leq 100 Kg
 - Sobre el modelo SVH-440: \leq 80 Kg
 Estos pesos deberán reducirse en caso de utilizar patas suplementarias no reforzadas.
- Fabricado es España.
- Especialmente dedicado para su uso intensivo en hostelería.

