



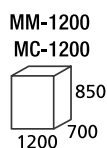
# MESAS CALIENTES



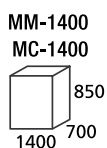
MM-1600



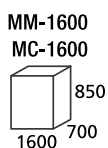
MC-1600



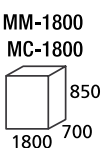
MM-1200  
MC-1200



MM-1400  
MC-1400



MM-1600  
MC-1600



MM-1800  
MC-1800

## MURALES

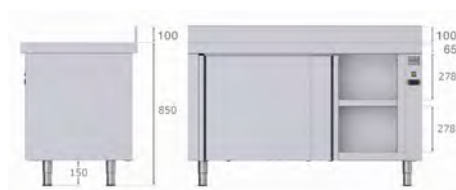
MODELO	POTENCIA (W)	TERMOSTATO DIGITAL
MM-1200	2000	SI
MM-1400	2000	SI
MM-1600	2000	SI
MM-1800	2000	SI

PORTES PAGADOS

## CENTRALES PASANTES

MODELO	POTENCIA (W)	TERMOSTATO DIGITAL
MC-1200	2000	SI
MC-1400	2000	SI
MC-1600	2000	SI
MC-1800	2000	SI

PORTES PAGADOS



ESQUEMAS DE DIMENSIONES

## Características

- Construidas en acero inoxidable AISI 304 18/10, salvo puertas y estante intermedio en acero inox.
- Puertas correderas reforzadas, con cierre automático al final del recorrido.
- Control de temperatura mediante termostato digital de 0°/90°C.
- Calentamiento del interior mediante resistencia ventilada de 2000W.
- Cubierta superior con aislamiento térmico en lana de roca.
- Interruptor luminoso.
- Ancho frontal de encimera de 65mm.
- En modelos murales, peto posterior de 100mm. de altura y 20mm. de espesor.
- Estante interior intermedio ranurado regulable en altura.
- Patas en acero inoxidable AISI 304, regulables en altura.
- Tensión 230V/50Hz.

