



LAVAMANOS



LAVPIE-2/S



LAVPIE-2/BS

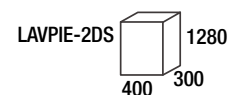
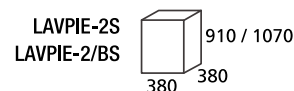


LAVPIE-2DS

LAVAMANOS DE PEDESTAL

MODELO	MEDIDAS SENO (mm)			PULSADOR	Nº AGUAS
	ancho	fondo	alto		
LAVPIE-2S	310	260	140	DE PALANCA	2
LAVPIE-2/BS	310	260	140	DE PIE	2
LAVPIE-2DS	340	240	140	DE PIE	2

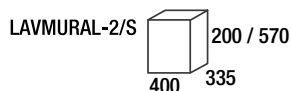
PORTES PAGADOS



LAVAMANOS MURAL

MODELO	MEDIDAS SENO (mm)			PULSADOR	Nº AGUAS
	ancho	fondo	alto		
LAVMURAL-2/S	320	226	120	DE RODILLA	2

PORTES PAGADOS



LAVMURAL-2/S

Características

- Construidos en acero inox AISI 304 18/10 acabado brillo.
- Regulador de temperatura y válvula antiretorno.
- Modelo LAVPIE-2DS, dotado de papelera, dosificador de jabón y dispensador de toallitas.

• DOTACIÓN

Válvula completa, latiguillo entrada de agua y kit de anclaje a pared.

