



ARCONES CONSERVACIÓN DE CONGELADOS PANORÁMICOS / PUERTAS CORREDERAS CURVAS



UDD 500 SCEB




UDD 300 SCEB



UDD 400 SCEB

ARCONES CONSERVACIÓN DE CONGELADOS PANORÁMICOS PUERTAS CORREDERAS CURVAS

MODELO	VOLUMEN (litros)	VOLTAJE (V/Hz)	CAPACIDAD CESTAS	POTENCIA (W)
UDD 300 SCEB	238	230/50	4	220
UDD 400 SCEB	296	230/50	5	300
UDD 500 SCEB	398	230/50	6	400






DETALLE CESTA
535x215x375 mm.




accesorios

DESCRIPCIÓN
CESTA PANORÁMICA

DIMENSIONES EXT.

UDD 300 SCEB	UDD 400 SCEB	UDD 500 SCEB
 949 1009 615	 949 1298 615	 949 1548 615

DIMENSIONES INT.

UDD 300 SCEB	UDD 400 SCEB	UDD 500 SCEB
 708 890 495	 708 1180 495	 708 1430 495

Características

- Construido exteriormente en acero tratado anticorrosivo y lacado en blanco.
- Interior construido en aluminio.
- Puertas correderas de vidrio templado curvo con marco de aluminio.
- Refrigeración estática, evaporador inyectado.
- Refrigerante R290a
- Temperatura de trabajo -12°C/-22°C.
- Dispone de 4 ruedas.
- Cerradura de serie.
- Termostato mecánico con termómetro digital.