



BAÑO MARÍA ELÉCTRICO CON CARRO Y BAÑO MARÍA CON CARRO Y ARMARIO CALIENTE



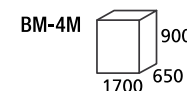
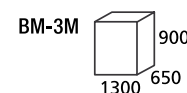
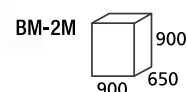
BM-2M



BM-3M



BM-4M



BAÑO MARÍA CON CARRO

MODELO	Nº GRIFOS VACIADO	Nº CONTROL TEMPERATURA	DIMENSIONES CUBA	POTENCIA TOTAL (Kw)	PESO (Kg)
BM-2M	2	2	2 (GN1/1 200)	1,4	39
BM-3M	3	3	3 (GN1/1 200)	2,1	54
BM-4M	4	4	4 (GN1/1 200)	2,8	69



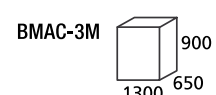
BMAC-2M



BMAC-3M

BAÑO MARÍA CON CARRO Y ARMARIO CALIENTE

MODELO	Nº GRIFOS VACIADO	Nº CONTROL TEMPERATURA	DIMENSIONES CUBA	POTENCIA TOTAL (Kw)	PESO (Kg)
BMAC-2M	2	3	2 (GN1/1 200)	2,4	52
BMAC-3M	3	4	3 (GN1/1 200)	3,1	68



Características

- Construidas en acero inoxidable.
- Mandos de control en el fondo (parte estrecha).
- Cubas embutidas de doble pared con aislamiento.
- Armarios calientes sin aporte de humedad.
- Temperatura de trabajo de 30°-90°C.
- 4 ruedas, 2 con freno.
- Voltaje 230V/50Hz.

