

LAMINADORAS

SIMPLICIDAD Y EFICIENCIA

- Diseñadas para extender la masa de pizzas, pan, tortitas, etc, con gran ahorro de tiempo y sin necesidad de personal especializado
- Se introducen las bolas de masa ligeramente enharinadas y las transforma en discos (o rectángulos) listos para ser aderezados
- Modelos disponibles para conseguir diámetros de 14 a 43 cms.
- Espesor de disco regulable de 1 a 4 mm de grosor
- Componentes en contacto con la masa fabricados en material certificado para uso alimentario
- Funcionamiento mediante pedal eléctrico (opcional) excepto modelo M35A
- Modelos RM Con grupo de rodillo superior inclinado. Para la producción de bases circulares. Panel de mandos digital
- Modelos TA Grupo de rodillo superior paralelo al inferior. Para la producción de bases circulares o rectangulares. Panel de mandos digital
- Modelo M35A Máquina mono-rodillo de reducido tamaño. Se obtiene el espesor de masa deseado con una o varias pasadas. Panel de mandos analógico



Mod. RM32A



Mod. M35A



Mod. RM35A






Mod. RM42TA



MODELO	M35A	RM32A	RM35A	RM42A	RM42TA	RM45TA
Peso de la masa (gr)	80/400	80/210	80/400	210/600	210/600	210/700
Diámetro Pizza (cm)	14/34	14/31	14/34	26/40	26/40	30/43
Alimentación (V)	230V 1 Ph 50 Hz					
Potencia (Kw)	0,37	0,37	0,37	0,37	0,37	0,37
Dimensiones (mm)	520 x 440 x 390	420 x 470 x 650	460 x 480 x 630	530 x 470 x 790	530 x 520 x 690	590 x 550 x 670
Peso neto (Kg)	22	27	27	35	35	38
Opción pedal	--	50 €	50 €	50 €	--	--

Dough Roller

WEIGHT OF DOUGH PORTION PRODUCED: from 80 to 400 grams - DOUGH DIAMETER: from 14 to 34 cm

Code	Model	Dimensions LxWxH cm		
P05MO25004	M35 A	↔ 52	↗ 44	↕ 39
Control		Weight Kg		
	Digital	 22		
Total Power KW		Voltage V	Phases Ph	Frequency Hz
 0.37		230	1N+T	50/60

