

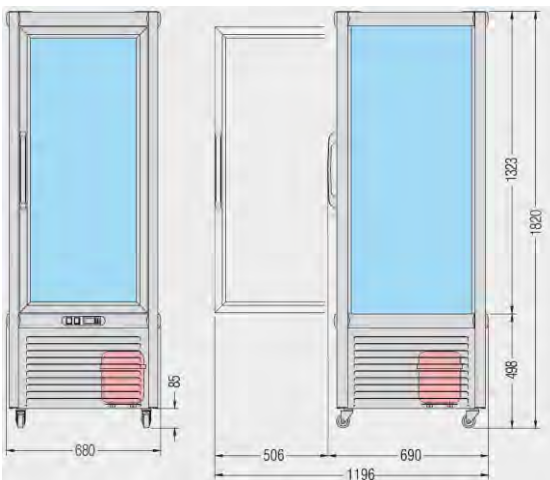
VITRINA VERTICAL 4 CARAS DE CRISTAL – PV 400 / 800 LITROS



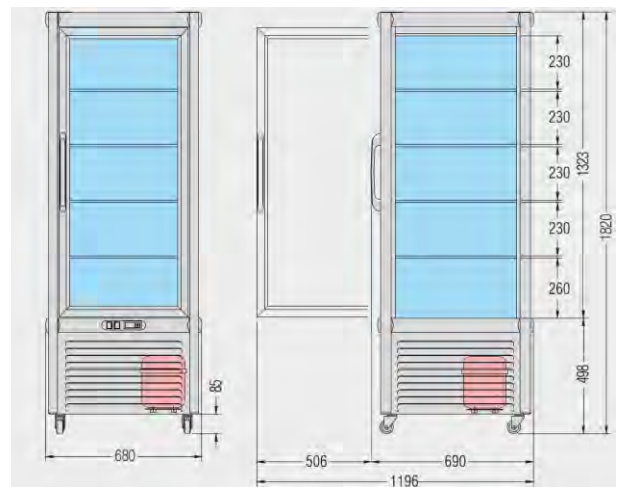
PV 400 TNV-PG



PV 400 TBV-PQ



TNV PF-PG-PQ
TBV PF-PG



TBS-PF

MODELO	TEMPERATURA TRABAJO °C	EVAPORADOR	ESTANTES Nº / MEDIDA / TIPO	DIMENSIÓN EXTERIOR largo x ancho x alto	CAPACIDAD LITROS	POTENCIA FRIGORÍFICA W	DESCONGELACIÓN	PESO NETO KG
PV 400 TNV-PF	+4 / +10	VENTILADO	5 / 435 x 505 / REJILLA INOX	680 x 690 x 1820	400	580	AUT. CON PAUSA TERMOESTÁTICA	160
PV 400 TNV-PG	+4 / +10	VENTILADO	5 / 465 Ø / CRISTAL GIRATORIO			590	AUT. CON PAUSA TERMOESTÁTICA	168
PV 400 TNV-PQ	+4 / +10	VENTILADO	5 / 430 x 500 / CRISTAL FIJO			600	AUT. CON PAUSA TERMOESTÁTICA	170
PV 400 TBS-PF	-5 / -17	ESTÁTICO CON REJILLAS FIJAS	3 / 460 x 503 / REJILLA 2 / 435 x 505 / REJILLA			600	MANUAL	178
PV 400 TBV-PF	-10 / -17	VENTILADO	5 / 435 X 505 / REJILLA INOX			620	AUT. CON GAS CALIENTE	180
PV 400 TBV-PG	-10 / -17	VENTILADO	5 / 465 Ø / CRISTAL GIRATORIO			620	AUT. CON GAS CALIENTE	180

* TNV: TEMPERATURA POSITIVA ESTÁTICA

* TBV: TEMPERATURA NEGATIVA VENTILADA

* TBS: TEMPERATURA NEGATIVA ESTÁTICA

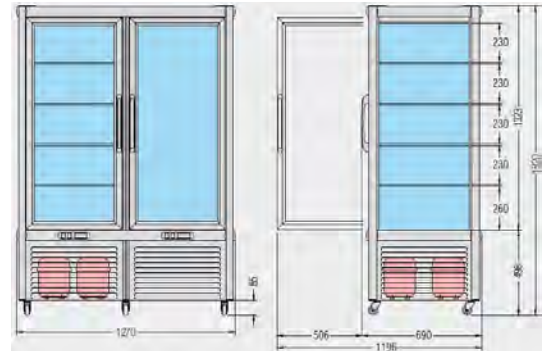
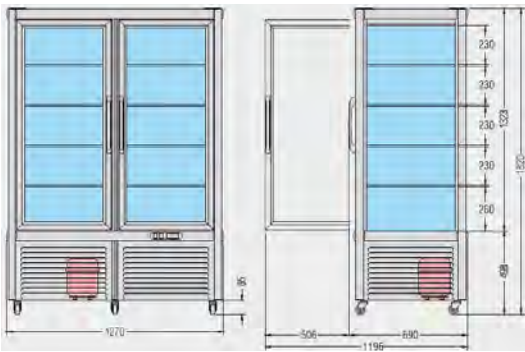
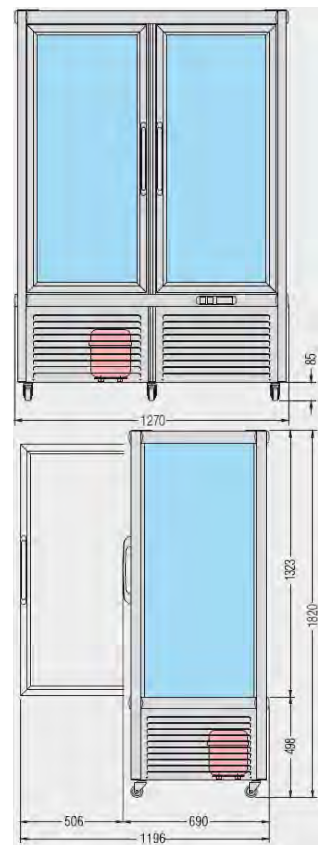
* PF: ESTANTE DE REJILLAS

* PG: ESTANTE DE CRISTAL GIRATORIO

* PQ: ESTANTE DE CRISTAL FIJO



PV 800 TNV PQ



MODELO	TEMPERATURA TRABAJO °C	EVAPORADOR	ESTANTES POR PUERTA N° / MEDIDA / TIPO	DIMENSIÓN EXTERIOR largo x ancho x alto	CAPACIDAD LITROS	POTENCIA FRIGORÍFICA W	DESCONGELACIÓN	PESO NETO KG
PV 800 TNV-PG PF	+4 / +10	VENTILADO	5 / 465 Ø / CRISTAL GIRATORIO	1270 x 690 x 1820	800	850	AUT. CON PAUSA TERMOESTÁTICA	260
			5 / 435 x 505 / REJILLA INOX					
PV 800 TNV-PG PQ	+4 / +10	VENTILADO	5 / 465 Ø / CRISTAL GIRATORIO	1270 x 690 x 1820	800	850	AUT. CON PAUSA TERMOESTÁTICA	265
			5 / 430 x 500 / CRISTAL FIJO					
PV 800 TNV-PF AMBOS	+4 / +10	VENTILADO	10 / 435 x 505 / REJILLA INOX	1270 x 690 x 1820	800	850	AUT. CON PAUSA TERMOESTÁTICA	250
PV 800 TNV-PQ AMBOS	+4 / +10	VENTILADO	10 / 430 x 500 / CRISTAL FIJO	1270 x 690 x 1820	800	850	AUT. CON PAUSA TERMOESTÁTICA	265
PV 800 TNV-PF	+4 / +10	VENTILADO	5 / 435 x 505 / REJILLA INOX	1270 x 690 x 1820	800	1180	AUT. CON PAUSA TERMOESTÁTICA	290
TBS-PF	-5 / -17	ESTÁTICO	3 / 460 x 503 / REJILLA FIJA 2 / 435 x 505 / REJILLA INOX				MANUAL	
PV 800 TNV-PQ	+4 / +10	VENTILADO	5 / 430 x 500 / CRISTAL FIJO	1270 x 690 x 1820	800	1170	AUT. CON PAUSA TERMOESTÁTICA	295
TBS-PQ	-5 / -17	ESTÁTICO	5 / 430 x 500 / CRISTAL FIJO				MANUAL	
PV 800 TBS-PF AMBOS	-5 / -17	ESTÁTICO	6 / 460 x 503 / REJILLA FIJA 4 / 435 x 505 / REJILLA INOX	1270 x 690 x 1820	800	940	MANUAL	280

CARACTERÍSTICAS:

- CONTROL DIGITAL
- LUZ MEDIANTE NEÓN
- GAS REFRIGERANTE: R404A
- VOLTAJE 220 - 240 V / 1 / 50 HZ

OPCIONES:

- KIT RUEDAS PIVOTANTES
- CIERRE CON LLAVE
- LUZ MEDIANTE LED