



LSL DA - ISLAS DE CONGELADOS CRISTAL INCLINADO CURVO

FRÍO - MARKET - ISLAS DE CONSERVACIÓN DE CONGELADOS



LSL 2500 DA



LSL 1940 CB DA



Separadores ajustables



Iluminación LED



Control digital temperatura

LSL DA

Conservadores panorámicos tipo isla para exposición de productos congelados, con puertas correderas inclinadas de cristal templado curvo.

- Refrigeración estática.
- Condensación ventilada.
- Chapa interior y exterior galvanizada con alta resistencia a la corrosión.
- Sistema de unidad condensadora removible (fácil acceso para mantenimiento).
- Controlador de temperatura digital.
- Sistema de iluminación LED.
- Desescarche automático mediante gas caliente.
- Drenaje frontal.
- Tapa de vidrio templado de baja emisividad.
- Sistema de anti-empañamiento de cristales.
- Sistema de sellado de alta eficiencia.
- Sin viga central.
- Separadores interiores regulables incluidos.
- Aislamiento de poliuretano ecológico 70 mm espesor libre de CFC y HFC.
- Perfil porta precios.

ACCESORIOS

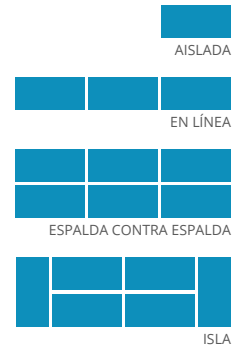
Kit rejilla de ventilación medianera para composiciones en isla:



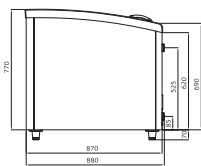
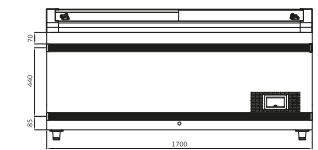
Ejemplo de composición en isla con dos cabeceras LSL 1940 CB DA y dos LSL 2500 DA



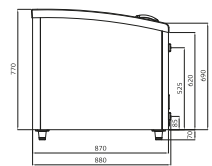
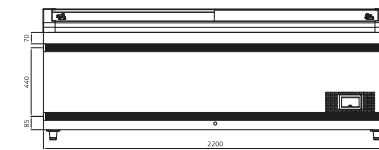
POSIBLES DISTRIBUCIONES



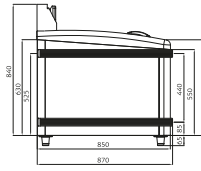
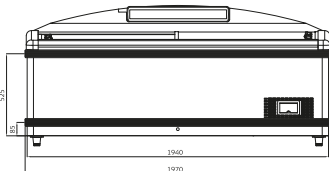
LSL 1700 DA



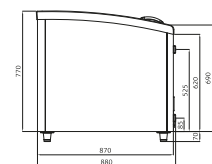
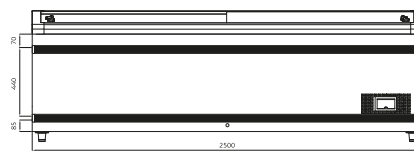
LSL 2200 DA



LSL 1940 CB DA



LSL 2500 DA



	LSL 1700 DA	LSL 2200 DA	LSL 2500 DA	LSL 1940 CB DA
	1700x880x840 mm	2200x880x840 mm	2500x880x840 mm	1970x870x765/905 mm
	1560x720x615 mm	2060x720x615 mm	2360x720x615 mm	1785x660x560 mm
	532 L	739 L	886 L	574 L
	ESTÁTICO	ESTÁTICO	ESTÁTICO	ESTÁTICO
	VENTILADO	VENTILADO	VENTILADO	VENTILADO
	-24°C/-16°C	-24°C/-16°C	-24°C/-16°C	-24°C/-16°C
	R290	R290	R290	R290
	3L1	3L1	3L1	3L1
	220V-1N-50Hz	220V-1N-50Hz	220V-1N-50Hz	220V-1N-50Hz
	270 W	297 W	363 W	334 W
	125 kg	150 kg	154 kg	129 kg
DA VS*				

* DA VS: modelos con compresor de velocidad variable