


## Asadores de carne. Shawarma A Gas Gran Producción con quemador horizontal




**Máquina  
gran producción**

Construidos en acero inoxidable AISI-304. **Con normas CE.** Válvula de seguridad y termopár independiente para cada quemador; colocados horizontalmente ampliando la zona de calor; permitiendo mayores cargas de carne y aumentando la producción. Motor reversible en la parte superior con interruptor de encendido. Tipo de Gas: GLP o Natural.

**MODELOS EN VITROCERÁMICA:** Mismas características. Motor reversible en la parte inferior y encendido de ignición magnética.


|           |         |                 |         |
|-----------|---------|-----------------|---------|
| Modelo    | P.V.P.  | Modelo          | P.V.P.  |
| K-3 ..... | 876 €   | A3G-VITRO ..... | 1.495 € |
| K-4 ..... | 965 €   | A4G-VITRO ..... | 1.650 € |
| K-5 ..... | 1.140 € |                 |         |



**Vitro**

## Soporte espada giratorio

Construido en acero inoxidable.  
Medidas: 350x350x36 (mm).



|           |        |
|-----------|--------|
| Modelo    | P.V.P. |
| SEG ..... | 170 €  |

| MODELO                    | K-3         | K-4          | K-5          | A3G-VITRO   | A4G-VITRO    |
|---------------------------|-------------|--------------|--------------|-------------|--------------|
| Medidas (mm)*             | 515x550x980 | 515x550x1150 | 515x550x1320 | 530x750x910 | 530x750x1080 |
| Nº Quemadores             | 3           | 4            | 5            | 3           | 4            |
| Longitud útil espada (mm) | 710         | 885          | 1050         | 650         | 850          |
| Peso útil carne (Kg.)     | 30-50       | 50-80        | 80-100       | 30-50       | 50-80        |
| Potencia (Kw.)            | 8,55        | 11,40        | 14,25        | 8,73        | 11,64        |
| Consumo (Kg./h)           | 0,716       | 0,955        | 1,194        | 0,730       | 0,974        |
| Tensión                   | 230 v       | 230 v        | 230 v        | 230 v       | 230 v        |

\*Ancho x Fondo x Alto

## Modelo Eléctrico - Vitro



Construido en acero inoxidable AISI-304. **Con normas CE.** Placa frontal de vitrocerámica para una mejor terminación del producto evitando que la carne se reseque por el contacto directo de la resistencia.

Medidas:  
550Anchox700Fondox1.120Alto(mm).  
Nº Resistencias: 4.  
Longitud útil espada: 885 mm.  
Peso útil de carne: 40-60 Kg.  
Potencia: 7,20 Kw.  
Tensión: 400v/50Hz.

|               |         |
|---------------|---------|
| Modelo        | P.V.P.  |
| K4-Elect..... | 1.450 € |

Construido en acero inoxidable AISI-304. **Con normas CE.**

Medidas: 470Anchox600Fondox890Alto.  
Capacidad carne: 40 Kg.  
Longitud de la espada: 595 mm.  
Potencia: 6 Kw.  
Tensión: 230V/50Hz - 240V

|                |        |
|----------------|--------|
| Modelo         | P.V.P. |
| ASE-6000 ..... | 945 €  |



## Cuchillo Eléctrico



Caja: Acero lacado.  
Capacidad : 60Kg/día.  
Voltaje: 230V/28V  
Revoluciones: 5.000 rpm  
Diámetro Cuchilla: 80mm.  
Incluida una cuchilla de recambio.  
Fabricación alemana.

|               |        |
|---------------|--------|
| Modelo        | P.V.P. |
| CE-5000 ..... | 869 €  |

