







	MODELO	DESCRIPCIÓN	L-P-H mm	KG CON ENPAQ.	CODIGO
			KW	M³ CON ENPAQ.	
	XPC-2C1/3M	Kit n. 2 canastas 1/3 en acero inox AISI 304, con chasís de soporte	275-165-200h.	1.80 0.02	CR0599950
	XPC-C1/3	Canasta 1/3 en acero inox AISI 304	295-165-200h.	1.80 0.06	MA97336000
	XPC-C1/3M	Canasta 1/3 en acero AISI 304 con un mango para cocedor de pasta mod. NPC76G, NPC76E, NPC96G y NPC96E	295-165-200h.	1.80 0.06	MA97337000
	XPC-C2/3	Canasta 2/3 en acero inox AISI 304	295-327-200h.	2.80 0.03	MA97338000
	XPC-C1/2	Canasta 2/3 en acero inox AISI 304	295-245-200h.	2.60 0.04	MA97339000
	XPC-C1/6	Kit n. 2 canastas en acero inox AISI 304 monoporción, con chasís de soporte	145-165-200h.	3.00 0.03	MA97340000

	MODELO	DESCRIPCIÓN	L-P-H mm	KG CON ENPAQ.	CODIGO
			KW	M³ CON ENPAQ.	
	XPC-C1/6V	Kit n. 2 canastas en acero inox AISI 304 monoporción, con chasis de soporte	145-165-200h.	3.00 0.03	CR0953450
	XPC-C1/6C	Kit n. 2 canastas en acero inox AISI 304 monoporción, con chasis de soporte	140-180	3.00 0.03	CR0957490
	XPC-3MP	Kit n. 3 canastas en acero inox AISI 304 monoporción, con chasis de soporte	345-170-250h.	2.20 0.02	MA97341000
	XPC7-C	Tapa para tina 27 litros		2.00 0.00	MA97343000
	XPC9-C	Tapa para cuba de 42 l.		2.00 0.01	MA97344000