

# Lavaobjetos

Object washer



MLP-950



MPL-60E

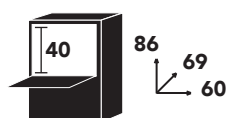


MLP-140

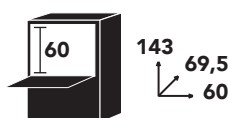
► Máquinas específicas para el lavado de utensilios de cocina. ► Equipadas con bomba de aumento de presión de serie para un enjuague seguro y eficaz. ► Incluyen dosificador de detergente. ► Doble pared, mejor aislamiento acústico y térmico. ► Bordes redondeados para una mejor limpieza. ► Con impulsores del lavado y aclarado de 4 brazos separados, posicionados en la parte superior e inferior de la cuba. ► Funcionamiento totalmente automático. ► Microrruptor magnético de seguridad en la puerta. ► Boyler en acero inox AISI 304 con aislamiento. ► Válvula anticontaminación de la red hídrica (EN61770). ► Resistencias blindadas con protección termostática. ► **Capacidad de lavar bandejas de 60x40cm**

► Specific machines for washing kitchen utensils. ► Equipped with a pressure boosting pump as standard for safe and efficient rinsing. ► They include a detergent dispenser. ► Double wall, better acoustic and thermal insulation. ► Rounded edges for better cleaning. ► With washing and rinsing impellers with 4 separate arms, positioned at the top and bottom of the tank. ► Fully automatic operation. ► Magnetic safety microswitch on the door. ► Boiler in stainless steel AISI 304 with insulation. ► Anti-pollution valve for the water network (EN61770). ► Shielded resistors with thermostatic protection. ► **Capacity to wash trays of 60x40cm**

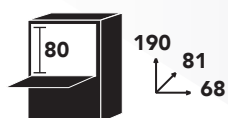
MLP-950



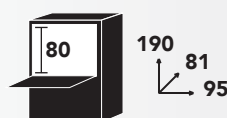
MLP-956



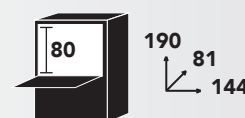
MLP-60E



MLP-80



MLP-140



**TENSIÓN DE ALIMENTACIÓN / POWER SUPPLY VOLTAGE: 400-3N/50Hz - 230-3N/50Hz - 230-1N/50Hz**

Modelos	Medidas cesta (cm)	Ciclo lavado (s.)	Capacidad cuba (L)	Capacidad boyler (L)	Consumo agua/ciclo (L)	Resistencia cuba (kW)	Resistencia boyler (kW)	Potencia bomba (kW)	Ruido a 1metro (Db)	Potencia total (kW)	Presión alimentación (ATE)	Temperatura máxima (°C)	€
MLP-950	50x50	180/360	15	10	3,8	2,5	4,5	0,75	<70	5,25	1,5-3	50	
MLP-956	50x50	180/360	16	15	3,8	2,5	6	0,75	<70	6,75	1,5-3	50	
MLP-60E	55x59	180/360	42	20	11	6	9	2	<70	8,30	2,5-4	50	
MLP-80	82x69	4 ciclos	42	21	14	9	9	2,4	<70	11,5	2,5-4	50	
MLP-140	130x69	4 ciclos	88	34	25	9	2x6	2x2,4	<70	17	2,5-4	50	

Basket size    Wash cycle    Tub capacity    Boiler capacity    Consumption water/cycle    Tub heating element    Boiler heat element    Pump power rating    Noise at 1meter    Pump power rating    Feed pressure    Maximum temperature