


Limpiador básico intensivo Extra RM 752 ASF

Eliminación de capas de producto




⚠ ADVERTENCIA

¡Esto solo es una breve descripción! Leer las indicaciones del producto antes de usar el detergente y respetar las indicaciones de seguridad de la etiqueta del producto. Respetar las instrucciones de dosificación de la etiqueta del producto.

El incumplimiento de las indicaciones de seguridad puede provocar daños en el objeto a limpiar y es un peligro para el medio ambiente, el usuario y otras personas.

Preparativos


1



- A Determinar el pavimento (p.ej. el test de la pinza de oficina). Utilizar el limpiador intensivo solo en pavimentos no sensibles al álcali (p.ej. PVC / PUR).
- B Seleccionar la máquina y el accesorio apropiado para el tipo de pavimento y prepararlo.
- C Dosificar el limpiador dependiendo del grosor de la capa de producto a eliminar (aprox. 20-30%, máximo 50%).

Levantar la capa de producto


2



- A Aplicar la solución de detergente, no aspirar.
- B Dejar actuar la solución de detergente dependiendo del grosor de la capa de producto a eliminar (aprox. 5-10 minutos).
- C Tratar el pavimento de forma mecánica después del tiempo de actuación, a continuación aspirar la suciedad.

Eliminar los restos

3



- A Limpiar el pavimento a fondo con agua limpia hasta que se hayan quitado todos los restos de detergente y suciedad.
- B Comprobar el pH. Repetir la limpieza hasta que se haya alcanzado el pH de 7-8,5.
- C Antes de aplicar una nueva capa, el pavimento tiene que estar seco y sin polvo.

⚠ PRECAUCIÓN

Riesgo de daños causados por detergentes. Tras realizar el trabajo, limpiar a fondo los accesorios, el material de trabajo y las máquinas.

Limpiador básico intensivo Extra RM 752 ASF

Eliminación de suciedades




⚠ **ADVERTENCIA**

¡Esto solo es una breve descripción! Leer las indicaciones del producto antes de usar el detergente y respetar las indicaciones de seguridad de la etiqueta del producto. Respetar las instrucciones de dosificación de la etiqueta del producto.

El incumplimiento de las indicaciones de seguridad puede provocar daños en el objeto a limpiar y es un peligro para el medio ambiente, el usuario y otras personas.

Preparativos


1



- A Determinar el pavimento (p.ej. el test de la pinza de oficina). Utilizar el limpiador intensivo solo en pavimentos no sensibles al álcali (p.ej. PVC / PUR).
- B Seleccionar la máquina y el accesorio apropiado para el tipo de pavimento y prepararlo.
- C Dosificar el limpiador dependiendo del grado de la suciedad a eliminar (aprox. 5-20%).

Limpieza en profundidad

2



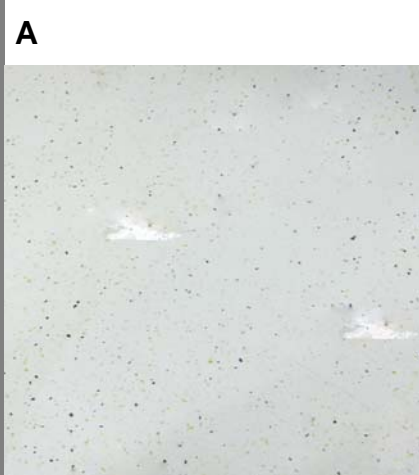
- A Aplicar la solución de detergente, no aspirar.
- B Dejar actuar la solución de detergente dependiendo del grado de suciedad a eliminar (aprox. 2-5 minutos).
- C Limpiar el pavimento con el equipo de limpieza. aspire la suciedad.

Nota

Hay riesgo de que se levante la capa de producto si se aplica una dosis demasiado alta y/o se deja actuar demasiado.

Eliminar los restos

3



- A Limpiar el pavimento a fondo con agua limpia hasta que se hayan quitado todos los restos de detergente y suciedad.
- B Antes de aplicar una nueva capa, el pavimento tiene que estar seco y sin polvo, el pH tiene que ser 7-8,5.

⚠ **PRECAUCIÓN**

Riesgo de daños causados por detergentes. Tras realizar el trabajo, limpiar a fondo los accesorios, el material de trabajo y las máquinas.