



COCINAS GAS / GAS COOKERS / FOURNEAUX À GAZ


Modelo Model Modèle	Características Characteristics Caractéristiques							
	Dimensiones Dimensions Dimensions	Quemadores Burners Brûleurs		Horno Oven Four	Potencia Power Puissance		Peso Weight Poids	
S612 	400 x 600 x 260 mm	1 7,4 Kw 120 mm ø	-	-	7,4 Kw	6300 Kcal / h	42 Kg	
T612 	400 x 600 x 850 mm	1 7,4 Kw 120 mm ø	-	-	7,4 Kw	6300 Kcal / h	57 Kg	
S615 	400 x 600 x 260 mm	-	1 8,4 Kw 150 mm ø	-	8,4 Kw	7200 Kcal / h	42 Kg	
T615 	400 x 600 x 850 mm	-	1 8,4 Kw 150 mm ø	-	8,4 Kw	7200 Kcal / h	57 Kg	
S625 	800 x 600 x 260 mm	1 7,4 Kw 120 mm ø	1 8,4 Kw 150 mm ø	-	15,80 Kw	13500 Kcal / h	49 Kg	
T625 	800 x 600 x 850 mm	1 7,4 Kw 120 mm ø	1 8,4 Kw 150 mm ø	-	15,80 Kw	13500 Kcal / h	70 Kg	
625 	800 x 600 x 850 mm	1 7,4 Kw 120 mm ø	1 8,4 Kw 150 mm ø	3,84 Kw	19,64 Kw	16800 Kcal / h	85 Kg	
S631 	1200 x 600 x 260 mm	2 7,4 Kw 120 mm ø	1 8,4 Kw 150 mm ø	-	23,20 Kw	19800 Kcal / h	63 Kg	


COCINAS A GAS Y EFFICIENT LINE - SERIE ECONÓMICA
GAS COOKERS AND EFFICIENT LINE - ECONOMIC SERIES
FOURNEAUX À GAZ ET EFFICIENT LINE - SÉRIE ÉCONOMIQUE
COCCIÓN
COOKING
CUISSON
SERIE 600 EV
600 SERIES EV
SÉRIE 600 EV
COCINAS A GAS / GAS COOKERS / FOURNEAUX À GAZ
Modelo
Model
Modèle
Características Characteristics Caractéristiques


	Dimensiones Dimensions Dimensions	Quemadores Burners Brûleurs		Horno Oven Four	Potencia Power Puissance	Peso Weight Poids
T631	 1200 x 600 x 850 mm	2 7,4 Kw 120 mm ø	1 8,4 Kw 150 mm ø	-	23,20 Kw 19800 Kcal / h	101 Kg


631	 1200 x 600 x 850 mm	2 7,4 Kw 120 mm ø	1 8,4 Kw 150 mm ø	3,84 Kw	27,04 Kw 23100 Kcal / h	115 Kg
------------	---	--------------------------------	--------------------------------	---------	----------------------------	--------


COCINAS A GAS / GAS COOKERS / FOURNEAUX À GAZ - EFFICIENT LINE ECONOMIC SERIES
Modelo
Model
Modèle
Características Characteristics Caractéristiques

	Dimensiones Dimensions Dimensions	Quemadores Burners Brûleurs		Horno Oven Four	Potencia Power Puissance	Peso Weight Poids
S604	 400 x 600 x 260 mm	1 3,6 Kw 90 mm ø	1 6,6 Kw 120 mm ø	-	10,2 Kw 8772 Kcal / h	42 Kg

T604	 400 x 600 x 850 mm	1 3,6 Kw 90 mm ø	1 6,6 Kw 120 mm ø	-	10,2 Kw 8772 Kcal / h	57 Kg
-------------	--	-------------------------------	--------------------------------	---	--------------------------	-------

S614	 800 x 600 x 260 mm	2 3,6 Kw 90 mm ø	2 6,6 Kw 120 mm ø	-	20,4 Kw 17544 Kcal / h	59 Kg
-------------	--	-------------------------------	--------------------------------	---	---------------------------	-------

T614	 800 x 600 x 850 mm	2 3,6 Kw 90 mm ø	2 6,6 Kw 120 mm ø	-	20,4 Kw 17544 Kcal / h	79 Kg
-------------	--	-------------------------------	--------------------------------	---	---------------------------	-------

614	 800 x 600 x 850 mm	2 3,6 Kw 90 mm ø	2 6,6 Kw 120 mm ø	3,84 Kw	24,24 Kw 20844 Kcal / h	85 Kg
------------	--	-------------------------------	--------------------------------	---------	----------------------------	-------

COCINAS ELÉCTRICAS
ELECTRIC COOKERS
FOURNEAUX ÉLECTRIQUES
COCCIÓN
COOKING
CUISSON
SERIE 600 EV
600 SERIES EV
SÉRIE 600 EV
COCINAS ELÉCTRICAS / ELECTRIC COOKERS / FOURNEAUX ÉLECTRIQUES

<i>Modelo</i> <i>Model</i> <i>Modèle</i>	Características Characteristics Caractéristiques						
	Dimensiones Dimensions Dimensions	Placas Plates Plaques		Horno Oven Four	Potencia Power Puissance		Peso Weight Poids
S602E  ⚡	400 x 600 x 260 mm	1 2 Kw 180 mm ø	1 2,6 Kw 220 mm ø	-	4,6 Kw	400 V III + T	42 Kg
T602E  ⚡	400 x 600 x 850 mm	1 2 Kw 180 mm ø	1 2,6 Kw 220 mm ø	-	4,6 Kw	400 V III + T	57 Kg
S614E  ⚡	800 x 600 x 260 mm	3 2 Kw 180 mm ø	1 2,6 Kw 220 mm ø	-	8,6 Kw	400 V III + T	59 Kg
T614E  ⚡	800 x 600 x 850 mm	3 2 Kw 180 mm ø	1 2,6 Kw 220 mm ø	-	8,6 Kw	400 V III + T	79 Kg
614E  ⚡	800 x 600 x 850 mm	3 2 Kw 180 mm ø	1 2,6 Kw 220 mm ø	6 Kw	14,6 Kw	400 V III + T	85 Kg
614EC  ⚡	645 x 600 x 850 mm	3 2 Kw 180 mm ø	1 2,6 Kw 220 mm ø	6 Kw	14,6 Kw	400 V III + T	78 Kg

VITROCERÁMICA / INDUCCIÓN
PYROCERAM / INDUCTION
VITROCÉRAMIQUE / INDUCTION
COCCIÓN
COOKING
CUISON
SERIE 600 EV
600 SERIES EV
SÉRIE 600 EV
VITROCERÁMICA / PYROCERAM / VITROCÉRAMIQUE
Modelo
Model
Modèle
Características Characteristics Caractéristiques

	Dimensiones Dimensions Dimensions	Placas Plates Plaques	Horno Oven Four	Potencia Power Puissance		Peso Weight Poids
S60V	400 x 600 x 260 mm	1 330 x 365 mm	-	2,1 Kw	220 V II + T	45 Kg


T60V

	400 x 600 x 850 mm	1 330 x 365 mm	-	2,1 Kw	220 V II + T	57 Kg
--	--------------------	-------------------	---	--------	-----------------	-------


INDUCCIÓN / INDUCTION / INDUCTION
Modelo
Model
Modèle
Características Characteristics Caractéristiques

	Dimensiones Dimensions Dimensions	Placas Plates Plaques	Horno Oven Four	Potencia Power Puissance		Peso Weight Poids
S60 IN	400 x 600 x 260 mm	1 320 x 320 mm	-	3,5 Kw	220 V II + T	45 Kg


T60 IN

	400 x 600 x 850 mm	1 320 x 320 mm	-	3,5 Kw	220 V II + T	57 Kg
--	--------------------	-------------------	---	--------	-----------------	-------


S60 W IN
 Wok

	400 x 600 x 260 mm	1 330 mm Ø	-	3,5 Kw	220 V II + T	45 Kg
--	--------------------	---------------	---	--------	-----------------	-------


T60 W IN
 Wok

	400 x 600 x 850 mm	1 330 mm Ø	-	3,5 Kw	220 V II + T	57 Kg
--	--------------------	---------------	---	--------	-----------------	-------


T60 W IN GP
 Wok

	400 x 600 x 850 mm	1 330 mm Ø	-	5 Kw	400 V III + T	57 Kg
--	--------------------	---------------	---	------	------------------	-------



PLANCHAS FRY TOP A GAS Y ELÉCTRICAS
GAS AND ELECTRIC FRY-TOP GRIDDLES
PLAQUES FRY TOP À GAZ ET ÉLECTRIQUES

















COCCIÓN
COOKING
CUISSON

SERIE 600 EV
600 SERIES EV
SÉRIE 600 EV

PLANCHAS FRY TOP / FRY-TOP GRIDDLES / PLAQUES FRY TOP

Modelo
Model
Modèle

Características Characteristics Caractéristiques

















		Dimensiones Dimensions Dimensions	Superficie útil Useful area Surface utile	Horno Oven Four	Potencia Power Puissance	Peso Weight Poids
SFRT60 P60 Lisa Smooth Lisse		400 x 600 x 260 mm	341 x 394 mm	-	8,02 Kw 6900 Kcal / h	48 Kg
... P61VT		Opción Cromo duro Option Chrome plate Option Chrome dur				
SFRTE60 P60 Lisa Smooth Lisse		400 x 600 x 260 mm	341 x 394 mm	-	4,8 Kw 400 V III + T	48 Kg
... P61VT		Opción Cromo duro Option Chrome plate Option Chrome dur				
SFRT60 P62 Ranurada Grooved Nervurée		400 x 600 x 260 mm	341 x 394 mm	-	8,02 Kw 6900 Kcal / h	48 Kg
... P63VT		Opción Cromo duro Option Chrome plate Option Chrome dur				
SFRTE60 P62 Ranurada Grooved Nervurée		400 x 600 x 260 mm	341 x 394 mm	-	4,8 Kw 400 V III + T	48 Kg
... P63VT		Opción Cromo duro Option Chrome plate Option Chrome dur				
FRT60 P60 Lisa Smooth Lisse		400 x 600 x 850 mm	341 x 394 mm	-	8,02 Kw 6900 Kcal / h	60 Kg
... P61VT		Opción Cromo duro Option Chrome plate Option Chrome dur				
FRTE60 P60 Lisa Smooth Lisse		400 x 600 x 850 mm	341 x 394 mm	-	4,8 Kw 400 V III + T	60 Kg
... P61VT		Opción Cromo duro Option Chrome plate Option Chrome dur				
FRT60 P62 Ranurada Grooved Nervurée		400 x 600 x 850 mm	341 x 394 mm	-	8,02 Kw 6900 Kcal / h	60 Kg
... P63VT		Opción Cromo duro Option Chrome plate Option Chrome dur				
FRTE60 P62 Ranurada Grooved Nervurée		400 x 600 x 850 mm	341 x 394 mm	-	4,8 Kw 400 V III + T	60 Kg
... P63VT		Opción Cromo duro Option Chrome plate Option Chrome dur				

PLANCHAS FRY TOP A GAS Y ELÉCTRICAS
GAS AND ELECTRIC FRY-TOP GRIDDLES
PLAQUES FRY TOP À GAZ ET ÉLECTRIQUES

COCCIÓN
COOKING
CUISSON

SERIE 600 EV
600 SERIES EV
SÉRIE 600 EV

PLANCHAS FRY TOP / FRY-TOP GRIDDLES / PLAQUES FRY TOP

Modelo Model Modèle	Características Characteristics Caractéristiques					
	Dimensiones Dimensions Dimensions	Superficie útil Useful area Surface utile	Horno Oven Four	Potencia Power Puissance		Peso Weight Poids
SFRT62 P64 Lisa Smooth Lisse		800 x 600 x 260 mm	741 x 394 mm	-	16 Kw 13800 Kcal / h	114 Kg
... P65VT		Opción Cromo duro Option Chrome plate Option Chrome dur				
SFRTE62 P64 Lisa Smooth Lisse		800 x 600 x 260 mm	741 x 394 mm	-	9,6 Kw 400 V III + T	114 Kg
... P65VT		Opción Cromo duro Option Chrome plate Option Chrome dur				
SFRT62 P66 Ranurada Grooved Nervurée		800 x 600 x 260 mm	741 x 394 mm	-	16 Kw 13800 Kcal / h	114 Kg
... P67VT		Opción Cromo duro Option Chrome plate Option Chrome dur				
SFRTE62 P66 Ranurada Grooved Nervurée		800 x 600 x 260 mm	741 x 394 mm	-	9,6 Kw 400 V III + T	114 Kg
... P67VT		Opción Cromo duro Option Chrome plate Option Chrome dur				
SFRT62 P68 1/2 Ranurada 1/2 Grooved 1/2 Nervurée		800 x 600 x 260 mm	741 x 394 mm	-	16 Kw 13800 Kcal / h	114 Kg
... P69VT		Opción Cromo duro Option Chrome plate Option Chrome dur				
SFRTE62 P68 1/2 Ranurada 1/2 Grooved 1/2 Nervurée		800 x 600 x 260 mm	741 x 394 mm	-	9,6 Kw 400 V III + T	114 Kg
... P69VT		Opción Cromo duro Option Chrome plate Option Chrome dur				
FRT62 P64 Lisa Smooth Lisse		800 x 600 x 850 mm	741 x 394 mm	Opción Option Option	16 Kw 13800 Kcal / h	130 Kg
... P65VT		Opción Cromo duro Option Chrome plate Option Chrome dur				
FRTE62 P64 Lisa Smooth Lisse		800 x 600 x 850 mm	741 x 394 mm	Opción Option Option	9,6 Kw 400 V III + T	130 Kg
... P65VT		Opción Cromo duro Option Chrome plate Option Chrome dur				

PLANCHAS FRY TOP / FREIDORAS
FRY-TOP GRIDDLES / FRYERS
PLAQUES FRY TOP / FRITEUSES

COCCIÓN
COOKING
CUISSON

SERIE 600 EV
600 SERIES EV
SÉRIE 600 EV

PLANCHAS FRY TOP / FRY-TOP GRIDDLES / PLAQUES FRY TOP

Modelo
Model
Modèle

Características Characteristics Caractéristiques

	Dimensiones Dimensions Dimensions	Superficie útil Useful area Surface utile	Horno Oven Four	Potencia Power Puissance	Peso Weight Poids
FRT62 P66 Ranurada Grooved Nervurée	800 x 600 x 850 mm	741 x 394 mm	-	16 Kw 13800 Kcal / h	130 Kg
... P67VT					Opción Cromo duro Option Chrome plate Option Chrome dur
FRTE62 P66 Ranurada Grooved Nervurée	800 x 600 x 850 mm	741 x 394 mm	-	9,6 Kw 400 V III + T	130 Kg
... P67VT					Opción Cromo duro Option Chrome plate Option Chrome dur
FRT62 P68 1/2 Ranurada 1/2 Grooved 1/2 Nervurée	800 x 600 x 850 mm	741 x 394 mm	-	16 Kw 13800 Kcal / h	130 Kg
... P69VT					Opción Cromo duro Option Chrome plate Option Chrome dur
FRTE62 P68 1/2 Ranurada 1/2 Grooved 1/2 Nervurée	800 x 600 x 850 mm	741 x 394 mm	-	9,6 Kw 400 V III + T	130 Kg
... P69VT					Opción Cromo duro Option Chrome plate Option Chrome dur
FRT621 P* Opción Horno Option Oven Option Four			1	19,8 Kw 18100 Kcal / h	145 Kg
FRTE621			1	15,6 Kw -	145 Kg



FREIDORAS ELÉCTRICAS / ELECTRIC FRYERS / FRITEUSES ÉLECTRIQUES

Modelo
Model
Modèle





Características Characteristics Caractéristiques

	Dimensiones Dimensions Dimensions	Cesta Basket Panier	Litros Litres Litres	Potencia Power Puissance	Peso Weight Poids
SFRE8	400 x 600 x 260 mm	220 x 310 x 105 mm	8	3,6 Kw 220 V II + T	45 Kg
SFRE8 GP	400 x 600 x 260 mm	220 x 310 x 105 mm	8	5 Kw 400 V III + T	45 Kg

**FREIDORAS / PARRILLAS
FRYERS / GRILL
FRITEUSES / GRILLADE**
**COCCIÓN
COOKING
CUISSON**
**SERIE 600 EV
600 SERIES EV
SÉRIE 600 EV**
FREIDORAS ELÉCTRICAS / ELECTRIC FRYERS / FRITEUSES ELÉCTRIQUES

<i>Modelo</i> <i>Model</i> <i>Modèle</i>	Características Characteristics Caractéristiques					
	Dimensiones Dimensions Dimensions	Cesta Basket Panier	Litros Litres Litres	Potencia Power Puissance		Peso Weight Poids
FRE8 	400 x 600 x 850 mm	220 x 310 x 105 mm	8	3,6 Kw	220 V II + T	57 Kg
FRE8 GP 	400 x 600 x 850 mm	220 x 310 x 105 mm	8	5 Kw	400 V III + T	57 Kg

PARRILLAS AGUA A GAS / GAS GRILL WITH WATER / GRILLADE BARRAUDÉE SUR BAC À EAU

<i>Modelo</i> <i>Model</i> <i>Modèle</i>	Características Characteristics Caractéristiques					
	Dimensiones Dimensions Dimensions	Superficie útil Useful area Surface utile	Horno Oven Four	Potencia Power Puissance		Peso Weight Poids
SPG60 	400 x 600 x 260 mm	380 x 475 mm	-	7 Kw	6020 Kcal / h	47 Kg
PG60 	400 x 600 x 850 mm	380 x 475 mm	-	7 Kw	6020 Kcal / h	59 Kg
SPG60/2 	800 x 600 x 260 mm	760 x 475 mm	-	14 Kw	12040 Kcal / h	86 Kg
PG60/2 	800 x 600 x 850 mm	760 x 475 mm	-	14 Kw	12040 Kcal / h	102 Kg

PARRILLAS / CUECEPASTAS
GRILL / PASTA COOKERS
GRILLADE / CUISEURS À PÂTES



COCCIÓN
COOKING
CUISSON

SERIE 600 EV
600 SERIES EV
SÉRIE 600 EV

PARRILLAS PIEDRA VOLCÁNICA GAS / GAS LAVA ROCK GRILL / GRILLADE PIERRES VOLCANIQUES GAZ

Modelo Model Modèle	Características Characteristics Caractéristiques					
	Dimensiones Dimensions Dimensions	Superficie útil Useful area Surface utile	Horno Oven Four	Potencia Power Puissance	Peso Weight Poids	
SPLG60 	400 x 600 x 260 mm	380 x 445 mm	-	7 Kw 6020 Kcal/h	47 Kg	
PLG60 	400 x 600 x 850 mm	380 x 445 mm	-	7 Kw 6020 Kcal/h	59 Kg	
SPLG60/2 	800 x 600 x 260 mm	760 x 445 mm	-	14 Kw 12040 Kcal/h	86 Kg	
PLG60/2 	800 x 600 x 850 mm	760 x 445 mm	-	14 Kw 12040 Kcal/h	102 Kg	

CUECEPASTAS ELÉCTRICOS / ELECTRIC PASTA COOKERS / CUISEURS À PÂTES ÉLECTRIQUE

Modelo Model Modèle	Características Characteristics Caractéristiques				
	Dimensiones Dimensions Dimensions	Cesta Basket Panier	Litros Litres Litres	Potencia Power Puissance	Peso Weight Poids
SCPE60 	400 x 600 x 260 mm	1 293 x 158 x 203 mm 2 140 x 140 x 203 mm	18,5	6 Kw 400 V III + T	45 Kg
CPE60 	400 x 600 x 850 mm	1 293 x 158 x 203 mm 2 140 x 140 x 203 mm	18,5	6 Kw 400 V III + T	57 Kg

BAÑO MARÍA ELÉCTRICO / CONTENEDORES
ELECTRIC BAIN-MARIE / CONTAINERS
BAIN-MARIE ÉLECTRIQUE / CONTENEURS
COCCIÓN
COOKING
CUISSON
SERIE 600 EV
600 SERIES EV
SÉRIE 600 EV
BAÑO MARÍA ELÉCTRICO / ELECTRIC BAIN-MARIE / BAIN-MARIE ELÉCTRIQUE
Modelo
Model
Modèle
Características Characteristics Caractéristiques

	Dimensiones Dimensions Dimensions	Dimensión Interior Internal Dimension Dimension Intérieure	Litros Litres Litres	Potencia Power Puissance		Peso Weight Poids
SBME60	400 x 600 x 260 mm	305 x 510 x 170 mm	20	2,5 Kw	220 V II + T	45 Kg



GN 1/1

BME60


	400 x 600 x 850 mm	305 x 510 x 170 mm	20	2,5 Kw	220 V II + T	57 Kg
--	--------------------	--------------------	----	--------	--------------	-------

GN 1/1

CONTENEDORES / CONTAINERS / CONTENEURS
Modelo
Model
Modèle
Características Characteristics Caractéristiques

	Dimensiones Dimensions Dimensions	Dimensión Interior Internal Dimension Dimension Intérieure	Infrarojos Infrared Infrarouge	Potencia Power Puissance		Peso Weight Poids
SC60	400 x 600 x 260 mm	GN 2/3 x 200 mm	-	-	-	16 Kg


C60


	400 x 600 x 850 mm	GN 2/3 x 200 mm	-	-	-	28 Kg
--	--------------------	-----------------	---	---	---	-------

SCI60


	400 x 600 x 620 mm	GN 2/3 x 200 mm	1	0,8 Kw	220 V II + T	18 Kg
--	--------------------	-----------------	---	--------	--------------	-------

CI60


	400 x 600 x 1210 mm	GN 2/3 x 200 mm	1	0,8 Kw	220 V II + T	30 Kg
--	---------------------	-----------------	---	--------	--------------	-------

WOK / HORNO / MUEBLES NEUTROS
WOK BURNER / OVEN / NEUTRAL CUPBOARDS
FEU WOK / FOUR / MEUBLES NEUTRES


COCCIÓN
COOKING
CUISSON

SERIE 600 EV
600 SERIES EV
SÉRIE 600 EV

WOK / WOK BURNER / FEU WOK

Modelo
Model
Modèle

Características Characteristics Caractéristiques

	Dimensiones Dimensions Dimensions	Quemadores Burners Brûleurs	Horno Oven Four	Potencia Power Puissance		Peso Weight Poids	
S615W		400 x 600 x 260 mm	8,4 Kw 150 mm ø	-	8,4 Kw	7200 Kcal/h	57 Kg

T615W




	400 x 600 x 850 mm	8,4 Kw 150 mm ø	-	8,4 Kw	7200 Kcal/h	69 Kg
--	-----------------------	--------------------	---	-----------	----------------	----------

HORNO / OVEN / FOUR

Modelo
Model
Modèle

Características Characteristics Caractéristiques

	Dimensiones Dimensions Dimensions	Dimensión Interior Internal Dimension Dimension Intérieur	Horno Oven Four	Potencia Power Puissance		Peso Weight Poids
H6		G.N. 1/1 530 x 410 x 320 mm	1	3,84 Kw	3300 Kcal / h	53 Kg

H6E



	800 x 600 x 700	G.N. 1/1 530 x 410 x 320 mm	1	6 Kw	400 V III + T	53 Kg
--	-----------------	-----------------------------------	---	---------	------------------	----------

MUEBLES NEUTROS / NEUTRAL CUPBOARDS / MEUBLES NEUTRES

Modelo
Model
Modèle

Características Characteristics Caractéristiques








	Dimensiones Dimensions Dimensions	Cajón G.N. 1/1 Drawer G.N. 1/1 Tiroir G.N. 1/1 (mm)		Potencia Power Puissance		Peso Weight Poids
SMN64		400 x 600 x 260 mm	-	-	-	48 Kg

MN64



	400 x 600 x 850 mm	-	-	-	-	57 Kg
--	-----------------------	---	---	---	---	----------

MUEBLES NEUTROS / SOPORTE
NEUTRAL CUPBOARDS / STAND
MEUBLES NEUTRES / SUPPORT
COCCIÓN
COOKING
CUISSON
SERIE 600 EV
600 SERIES EV
SÉRIE 600 EV
MUEBLES NEUTROS / NEUTRAL CUPBOARDS / MEUBLES NEUTRES

<i>Modelo</i> <i>Model</i> <i>Modèle</i>		Características Characteristics Caractéristiques					
		Dimensiones Dimensions Dimensions	Cajón G.N. 1/1 Drawer G.N. 1/1 Tiroir G.N. 1/1	-	Potencia Power Puissance	Peso Weight Poids	
SMN65 Cajón Drawer Tiroir		400 x 600 x 260 mm	1	-	-	-	57 Kg
MN65 Cajón Drawer Tiroir		400 x 600 x 850 mm	1	-	-	-	66 Kg
SMN67		800 x 600 x 260 mm	-	-	-	-	68 Kg
MN67		800 x 600 x 850 mm	-	-	-	-	85 Kg
SMN68 Cajón Drawer Tiroir		800 x 600 x 260 mm	2	-	-	-	85 Kg
MN68 Cajón Drawer Tiroir		800 x 600 x 850 mm	2	-	-	-	97 Kg

SOPORTE / STAND / SUPPORT

S61		SopORTE. Estante inferior con patas regulables Stand. Bottom shelf with adjustable feet Support. Étagère inférieure à pieds réglables	400 x 600 x 520 mm - 45 Kg
S62		SopORTE. Estante inferior con patas regulables Stand. Bottom shelf with adjustable feet Support. Étagère inférieure à pieds réglables	800 x 600 x 520 mm - 56 Kg
S63		SopORTE. Estante inferior con patas regulables Stand. Bottom shelf with adjustable feet Support. Étagère inférieure à pieds réglables	1200 x 600 x 520 mm - 62 Kg