

Ficha Técnica

Cocina Serie 900 EV Planchas rápidas Fry Top Eléctricas

Jemi Simply built to last

Professional Dishwashing and Cooking Equipment

Selva de Mar, 122-128
08020 Barcelona, España
Tel. 0034 93 308 31 54
Fax. 0034 93 303 38 73
jemi@jemi.es
www.jemi.es

Mod. FRTE20 / P90 EV

Características

Dimensiones exteriores 400 x 900 x 850 mm.

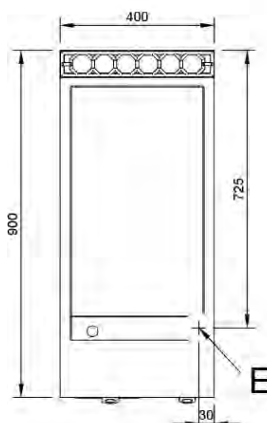
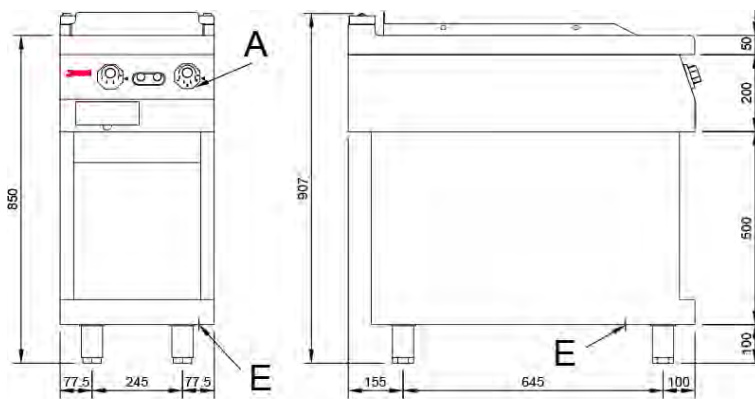
Peso 80 Kg.

Voltaje 400V. III + N + T

Superficie útil 341 x 656 mm.

Tipo superficie Lisa (HIERRO).

Potencia eléctrica 7,5 Kw.



Leyenda

- A. Placa de características (frontal interior)
- E. Entrada eléctrica 400V. III + N + T. Potencia: 7,5 Kw.



Ficha Técnica

Cocina Serie 900 EV Planchas rápidas Fry Top Eléctricas

Jemi Simply built to last

Professional Dishwashing and Cooking Equipment

Selva de Mar, 122-128
08020 Barcelona, España
Tel. 0034 93 308 31 54
Fax. 0034 93 303 38 73
jemi@jemi.es
www.jemi.es

Mod. FRTE90 / P95 EV

Características

Dimensiones exteriores 800 x 900 x 850 mm.

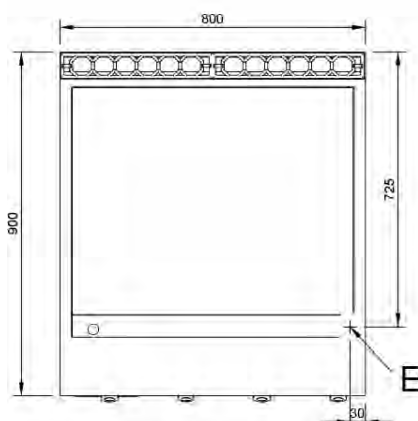
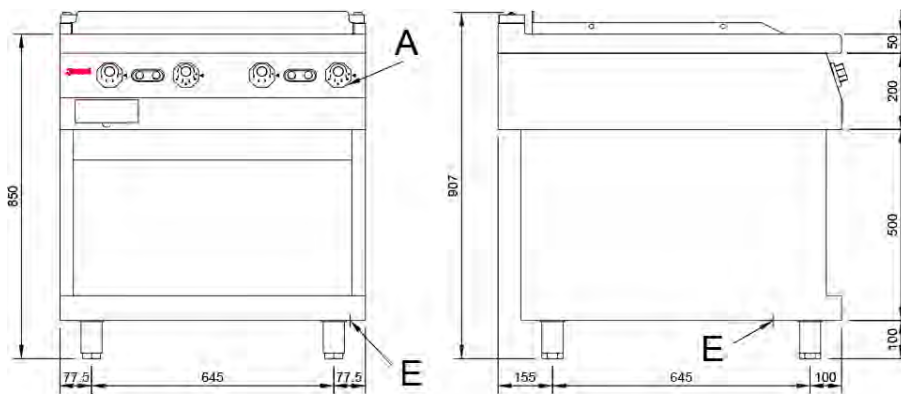
Peso 163 Kg.

Voltaje 400V. III + N + T

Superficie útil 741 x 656 mm.

Tipo superficie Lisa (HIERRO).

Potencia eléctrica 15 Kw.



Leyenda

- A. Placa de características (frontal interior)
- E. Entrada eléctrica 400V. III + N + T. Potencia: 15 Kw.



Technical Sheet

Cookers 900 EV Series Electric Fry-Top Quick griddles

Mod. FRTE120 / P121 EV

Characteristics

External dimensions 1200 x 900 x 850 mm.

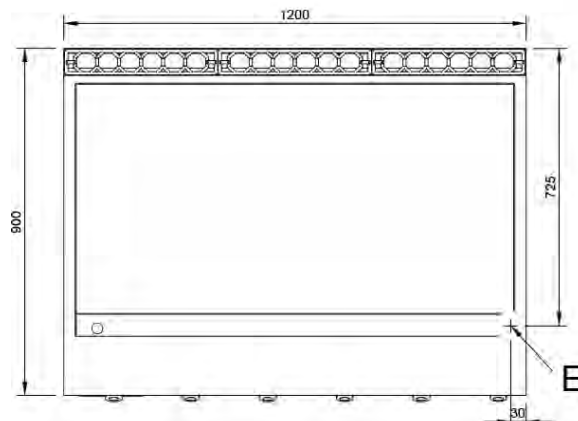
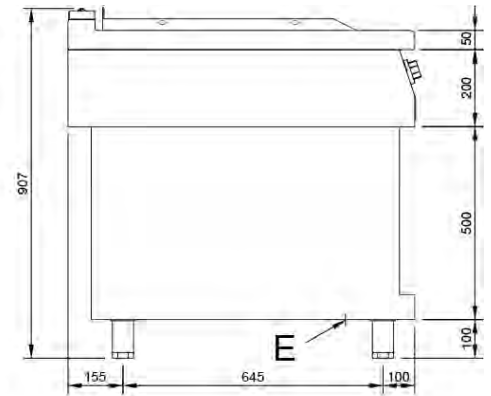
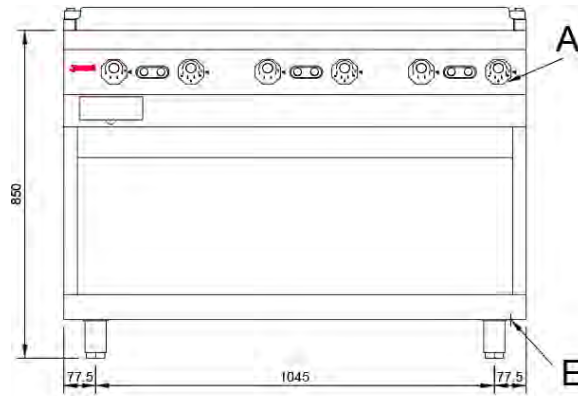
Weight 253 Kg.

Voltage 400V. III + N + T

Useful area 1141 x 656 mm.

Type surface Smooth (IRON).

Nominal power 22,5 Kw.



Index

- A. Characteristics plate
(inside panel)
- G. Electric inlet 400V III + N + T.
Power: 22,5 Kw.

