

Ficha Técnica

Cocina Serie 900 EV Freidoras a gas

Mod. FRG915 EV

Características

Dimensiones exteriores 400 x 900 x 850 mm.

Peso 80 Kg.

Consumo gas Hi (15°C 1013,25 mbar)

Gas natural H G20 Hi = 34.02 MJ / m³ 1,25

G.P.L. G30 / G31 Hi = 45.65MJ / kg 0,89

Dimensiones cuba 305 x 410 x 388 mm.

Capacidad cuba 15 litros.

Numero de cestas 2 sencillas o 1 doble

Dimensiones cesta sencilla 135 x 280 x 95 mm.

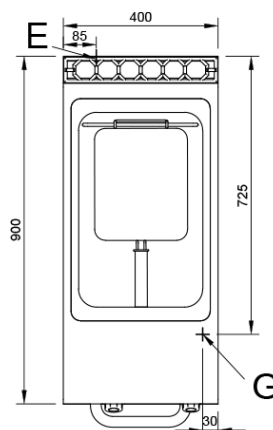
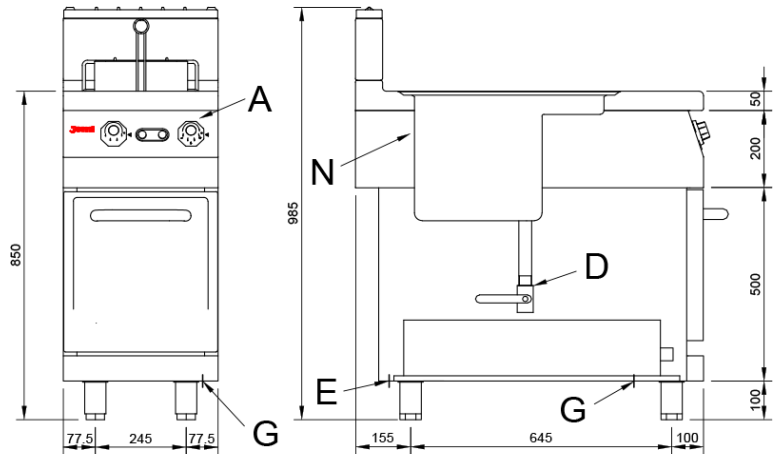
Dimensiones cesta doble 280 x 280 x 95 mm.

Nunero de quemadores 2

Entrada eléctrica 230V. II

Entrada gas 3/4"

Potencia calorífica nominal 11,90 Kw.



Leyenda

- A. Placa de características (frontal interior)
 - D. Desagüe.
 - E. Entrada eléctrica 230V. II.
 - G. Entrada gas 3/4".
 - N. Nivel.
- Potencia: 11,90 Kw.
10.234 Kcal/h.

Ficha Técnica

Cocina Serie 900 EV Freidoras a gas

Jemi Simply built to last

Professional Dishwashing
and Cooking Equipment

Selva de Mar, 122-128
08020 Barcelona, España
Tel. 0034 93 308 31 54
Fax. 0034 93 303 38 73
jemi@jemi.es
www.jemi.es

Mod. FRG90 EV

Características

Dimensiones exteriores 400 x 900 x 850 mm.

Peso 80 Kg.

Consumo gas Hi (15°C 1013,25 mbar)

Gas natural H G20 Hi = 34.02 MJ / m³ 2,51

G.P.L. G30 / G31 Hi = 45.65MJ / kg 1,89

Dimensiones cuba 305 x 510 x 388 mm.

Capacidad cuba 23 litros.

Numero de cesta 2 sencillas o 1 doble.

Dimensiones cesta sencilla 130 x 445 x 105 mm.

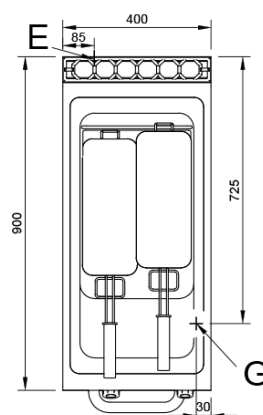
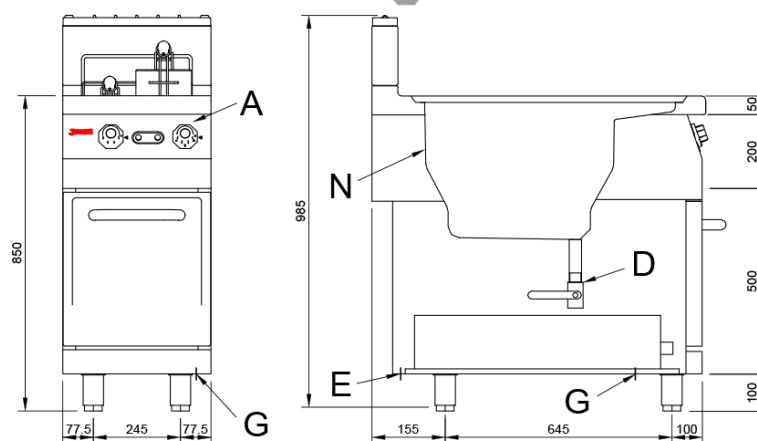
Dimensiones cesta doble 285 x 445 x 105 mm.

Numero de quemadores 2

Entrada eléctrica 230V. II

Entrada gas 3/4"

Potencia calorífica nominal 24 Kw.



Leyenda

- A. Placa de características (frontal interior)
 - D. Desagüe.
 - E. Entrada eléctrica 230V. II.
 - G. Entrada gas 3/4".
 - N. Nivel.
- Potencia: 24 Kw.
20.640 Kcal/h.