

# Ficha Técnica

## Cocina Serie 900 EV Freidoras eléctricas

**Jemi** Simply built to last

Professional Dishwashing and Cooking Equipment

Selva de Mar, 122-128  
08020 Barcelona, España  
Tel. 0034 93 308 31 54  
Fax. 0034 93 303 38 73  
jemi@jemi.es  
www.jemi.es

### Mod. FRE915 EV

#### Características

Dimensiones exteriores 400 x 900 x 850 mm.

Peso 80 Kg.

Voltaje 400V. III + N + T.

Dimensiones cuba 305 x 410 x 388 mm.

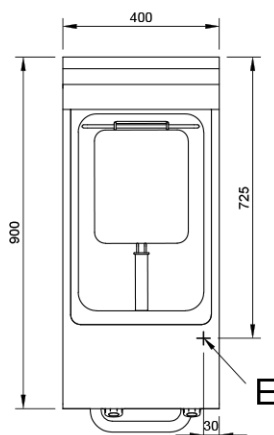
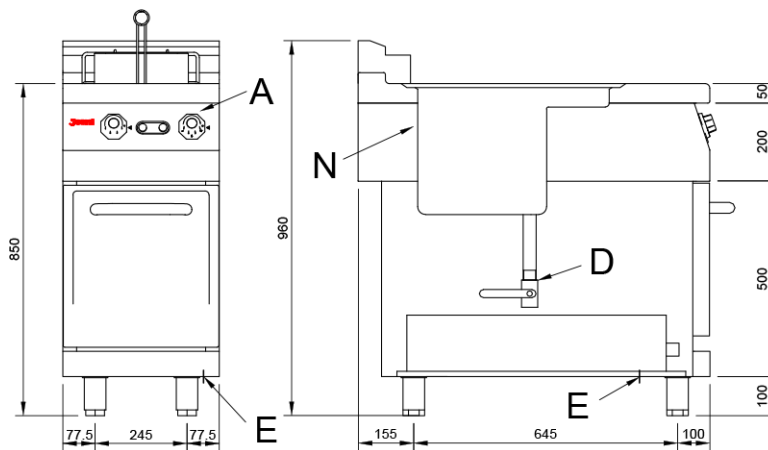
Capacidad cuba 15 litros.

Numero de cestas 2 sencillas o 1 doble

Dimensiones cesta sencilla 135 x 280 x 95 mm.

Dimensiones cesta doble 280 x 280 x 95 mm.

Potencia eléctrica 10 Kw.



#### Leyenda

- A. Placa de características (frontal interior)
  - D. Desagüe.
  - E. Entrada eléctrica 400V. III + N + T.
  - N. Nivel.
- Potencia: 10 Kw.



# Ficha Técnica

## Cocina Serie 900 EV Freidoras eléctricas

**Jemi** Simply  
built to last

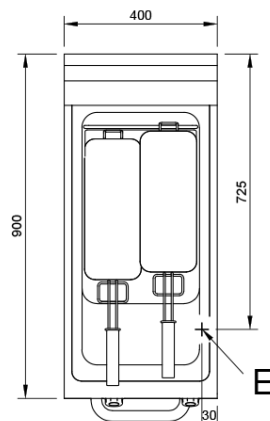
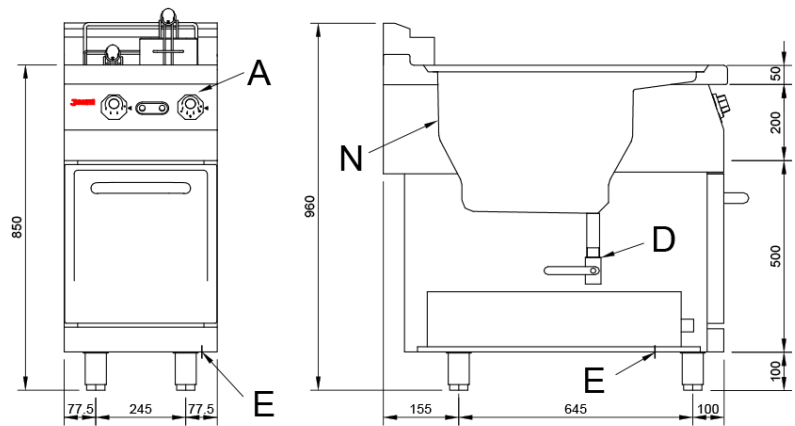
Professional Dishwashing  
and Cooking Equipment

Selva de Mar, 122-128  
08020 Barcelona, España  
Tel. 0034 93 308 31 54  
Fax. 0034 93 303 38 73  
jemi@jemi.es  
www.jemi.es

### Mod. FRE90 EV

#### Características

|                            |                        |
|----------------------------|------------------------|
| Dimensiones exteriores     | 400 x 900 x 850 mm.    |
| Peso                       | 80 Kg.                 |
| Voltaje                    | 400V. III + N + T.     |
| Dimensiones cuba           | 305 x 510 x 388 mm.    |
| Capacidad cuba             | 23 litros.             |
| Numero de cesta            | 2 sencillas o 1 doble. |
| Dimensiones cesta sencilla | 130 x 445 x 105 mm.    |
| Dimensiones cesta doble    | 285 x 445 x 105 mm.    |
| Potencia eléctrica         | 18 Kw.                 |



#### Leyenda

- A. Placa de características (frontal interior)
  - D. Desagüe.
  - E. Entrada eléctrica 400V. III + N + T.
  - N. Nivel.
- Potencia: 18 Kw.

