

# NEW MILLENNIUM

★ PRODUCTO PREMIUM

## CARACTERÍSTICAS TÉCNICAS

MODELO	CRISTAL CURVO					
	New Millennium 12 SP	New Millennium 16 SP	New Millennium 18 SP	New Millennium 20 SP	New Millennium 24 SP	New Millennium 12 + 12 SP
Código	2FIS0905	2FIS0910	2FIS0915	2FIS0920	2FIS0925	2FIS0930
Capacidad neta	L 118	160	181	201	241	241
Capacidad bruta	L 630	870	970	1080	1300	1300
Capacidad cubetas 5 L	nº 12	16	18	20	24	12+12
Rango de temperatura	°C -16 / -14	-16 / -14	-16 / -14	-16 / -14	-16 / -14	-16 / -14
Alimentación eléctrica	V / Ph / Hz 230 / 1 / 50	230 / 1 / 50	230 / 1 / 50	230 / 1 / 50	230 / 1 / 50	230 / 1 / 50
Potencia eléctrica	W 1650	1950	2000	2400	3140	2850
Potencia eléctrica en desescarche	W 3500	3990	4020	5000	5050	5900
Clase climática	Tipo 7	7	7	7	7	7
Condensación	Tipo Ventilada	Ventilada	Ventilada	Ventilada	Ventilada	Ventilada
Desescarche	Tipo Automático	Automático	Automático	Automático	Automático	Automático
Evaporador	Tipo Ventilado	Ventilado	Ventilado	Ventilado	Ventilado	Ventilado
Refrigerante	Tipo R-404A	R-404A	R-404A	R-404A	R-404A	R-404A
Intensidad eléctrica	A 7,8	8,8	8,9	11	15	14
Intensidad eléctrica en desescarche	A 15,6	18	18	20,2	20,5	25
Ancho / fondo / alto	mm 1148 / 1062 / 1392	1508 / 1062 / 1392	1678 / 1062 / 1392	1848 / 1062 / 1392	2188 / 1062 / 1392	2188 / 1062 / 1392
Peso neto	kg 235	303	330	348	437	470

MODELO	CRISTAL RECTO					
	New Millennium 12 SP - STD	New Millennium 16 SP - STD	New Millennium 18 SP - STD	New Millennium 20 SP - STD	New Millennium 24 SP - STD	New Millennium 12 + 12 SP - STD
Código	2FIS1000	2FIS1001	2FIS1002	2FIS1003	2FIS1004	2FIS1005
Capacidad neta	L 118	160	181	201	241	241
Capacidad bruta	L 630	870	970	1080	1300	1300
Capacidad cubetas 5 L	nº 12	16	18	20	24	12+12
Rango de temperatura	°C -16 / -14	-16 / -14	-16 / -14	-16 / -14	-16 / -14	-16 / -14
Alimentación eléctrica	V / Ph / Hz 230 / 1 / 50	230 / 1 / 50	230 / 1 / 50	230 / 1 / 50	230 / 1 / 50	230 / 1 / 50
Potencia eléctrica	W 1650	1950	2000	2400	3140	2850
Potencia eléctrica en desescarche	W 3500	3990	4020	5000	5050	5900
Clase climática	Tipo 7	7	7	7	7	7
Condensación	Tipo Ventilada	Ventilada	Ventilada	Ventilada	Ventilada	Ventilada
Desescarche	Tipo Automático	Automático	Automático	Automático	Automático	Automático
Evaporador	Tipo Ventilado	Ventilado	Ventilado	Ventilado	Ventilado	Ventilado
Refrigerante	Tipo R-404A	R-404A	R-404A	R-404A	R-404A	R-404A
Intensidad eléctrica	A 7,8	8,8	8,9	11	15	14
Intensidad eléctrica en desescarche	A 15,6	18	18	20,2	20,5	25
Ancho / fondo / alto	mm 1143 / 1048 / 1306	1503 / 1048 / 1306	1673 / 1048 / 1306	1843 / 1048 / 1306	2183 / 1048 / 1306	2183 / 1048 / 1306
Peso neto	kg 235	303	330	348	437	470

ACCESORIOS	Portaconos 5 tubos	Lavaporcionador con grifo y consola plástico (440x115x315 mm.)
Código	2FIS9810	2FIS9780

Servicios opcionales\*



Aplicación



Características



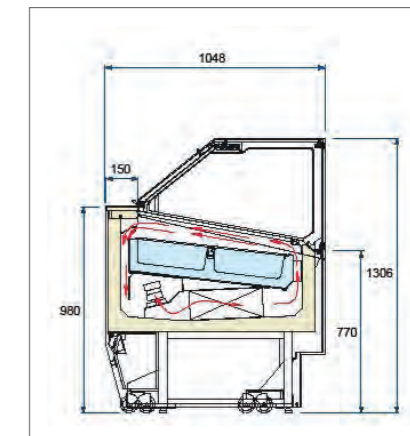
\*Opcional



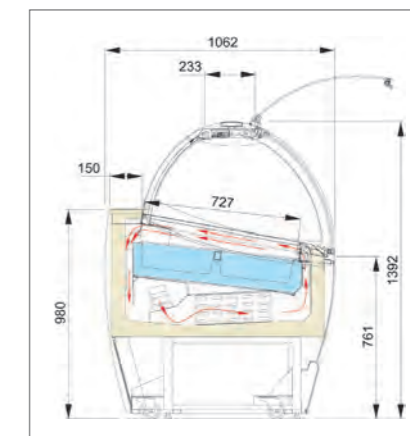
New Millennium 24 SP - STD



New Millennium 12 SP




Cristal recto



Cristal curvo

## CARACTERÍSTICAS PRINCIPALES

- Vitrina de altas prestaciones con unidad condensadora incorporada y con tablero de mandos electrónicos para programar la temperatura de funcionamiento.
- Cristales templados, pirolíticos, laberinto... con exclusión de formación de condensación.
- Plafón de iluminación integrado.
- Termostato electrónico con visualización de la temperatura del lado del cliente.
- Clase climática 7+ (35°C - 75% HR).



Funcionalidad: Bandeja portaobjetos.

\* Consultar stock disponible



Practicidad: Indicador de sabores incorporado en el perfil de la vitrina.



Higiene: Persiana de cierre autoenrollable ocultable.



Facilidad: Ruedas ocultas completamente integrados en el chasis.

\*Consultar stock disponible

\*Para contratar Servicios opcionales ver final del catálogo.

Reservados los derechos a modificar modelos y datos técnicos.