

# ISETTA TP

## CARACTERÍSTICAS PRINCIPALES

- Vitrinas con evaporador estático y equipo frigorífico potenciado testado en clase climática 7 (35°C y 75% HR) para ofrecer unas óptimas prestaciones frigoríficas incluso en condiciones ambiente desfavorables.
- Incorpora plafón de iluminación, ruedas dobles pivotantes y kit de soporte para cubetas de 5 l.

## CARACTERÍSTICAS TÉCNICAS

MODELO	CRISTAL RECTO			CRISTAL CURVO		
	Isetta 4 ST	Isetta 6R ST	Isetta 7R ST	Isetta 4 LX	Isetta 6R LX	Isetta 7R LX
Código	2FIS0426	2FIS0427	2FIS0428	2FIS0429	2FIS0430	2FIS0431
Capacidad cubetas 5 L	nº 4+4	6+6	7+7	4+4	6+6	7+7
Capacidad de cubetas en reserva	nº -	8	12	-	8	12
Rango de temperatura	°C -16 / -14	-16 / -14	-16 / -14	-16 / -14	-16 / -14	-16 / -14
Alimentación eléctrica	V/Ph/Hz 230 / 1 / 50	230 / 1 / 50	230 / 1 / 50	230 / 1 / 50	230 / 1 / 50	230 / 1 / 50
Potencia eléctrica	W 450	590	590	450	590	590
Potencia eléctrica en desescarche	W 810	810	820	810	810	820
Potencia frigorífica	W 410	610	720	410	610	720
Clase climática	Tipo 7	7	7	7	7	7
Condensación	Tipo Ventilada	Ventilada	Ventilada	Ventilada	Ventilada	Ventilada
Desescarche	Tipo Automático	Automático	Automático	Automático	Automático	Automático
Evaporador	Tipo Estático	Estático	Estático	Estático	Estático	Estático
Clasificación energética	B	B	B	B	B	B
Refrigerante	Tipo R-290	R-290	R-290	R-290	R-290	R-290
Intensidad eléctrica	A 3,3	4,1	5,3	3,3	4,1	5,3
Intensidad eléctrica en desescarche	A 3,8	3,7	4	3,8	3,7	4
Ancho / fondo / alto	mm 824 / 760 / 1176	1184 / 800 / 1176	1354 / 800 / 1176	824 / 760 / 1176	1184 / 800 / 1176	1354 / 800 / 1176
Peso neto	kg 69	97	102	69	97	102

## ACCESORIOS

	Cubeta Inox 1/4	Cubeta Inox 5	Cubeta Inox 7	Cubeta Inox 9	Kit adaptación cubetas 1/4 Isetta 4	Kit adaptación cubetas 1/4 Isetta 7R
Código	2FMR9700	2FMR9100	2FMR9150	2FMR9200	2FIS9000	2FIS9004

	Kit adaptación cubetas 1/4 Isetta 6R	Lavaporcionador con soporte y grifo	Portaconos 5 tubos
Código	2FIS9002	2FIS9755	2FIS9810

Aplicaciones

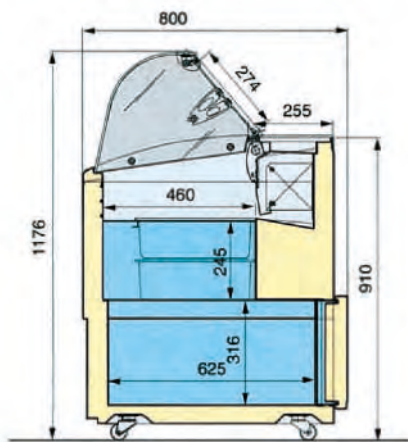


Características

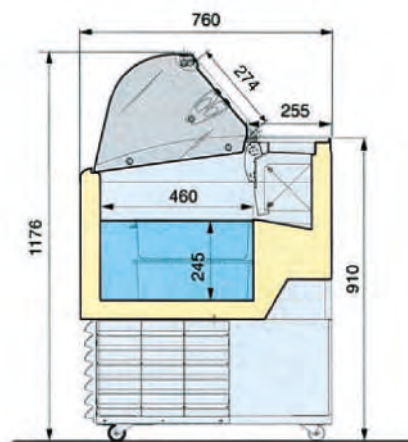


Isetta 7R LX TP

COTAS



Isetta 6R, 7R LX  
(Mismas cotas para modelos ST)



Isetta 4 LX  
(Mismas cotas para Isetta 4ST)




Incorporan cuba de reserva accesible por la parte posterior (excepto Isetta 4 ST/LX).



Sistema de cierre con tapa posterior abatible en metacrilato transparente.



Cuba de exposición con capacidad para colocar una segunda fila de cubetas de 5 L.



Incluye kit de soportes en acero inox para la colocación de cubetas de 5 L.