

## Montaje fermentador




Inserta las patas en los soportes y tornillar.

Arreglar los travesaños




Aplicar la junta en el borde




Poner la tapa y en el centro, fijar el burbujeador.

# In VIA

La solución desde 1912



Pol. Ind. Domenys II  
Cruce Avda. Tarragona 148 - C. Xarel·lo  
08720 Vilafranca del Penedés. Barcelona  
Tel: 938902418 - Fax: 938172844  
e-mail: Info@invia1912.com



Aplicar las perillas tornillos de mariposa