

Mural refrigerada grupo incorporado cerrada

Plug in refrigerated doors multideck

A DESTACAR



Mueble vertical de refrigeración con puertas batientes de cristal doble sin serigrafía y grupo incorporado. Vidrio templado y bajo emisoro.

Bisagra oleodinámica

- Apertura con cierre automático
- Máxima visibilidad de producto.
- Control electrónico.
- Iluminación LED en visera color 4000K.

3 niveles de exposición:

- 2 estantes
- Cuba
- Espejo interior

Estantes regulables inclinables con portaprecios. Laterales display.

BENEFITS

Plug in vertical refrigeration cabinet with hinged double glaze doors without screen printing. Toughened low E glasses.

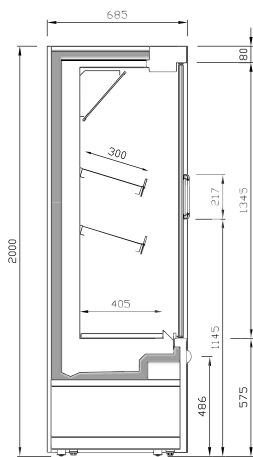
Oligodynamic Hinge:

- Opening with automatic closing
- Maximum product visibility.
- Electronic control.
- LED lighting 4000k color in canopy.

3 exposure levels:

- 2 shelves
- Expositon deck
- Interior mirror

Tilttable adjustable shelves with prize-holder. Display end panels.



Sección comercial
Commercial section



Dimensiones / Dimensions

Medidas / measure

685 x 2000 x [** L + 40 + 40 mm.]

Estantes / shelves

300 mm.

Exposición / exposition deck

405 mm.

Espesor laterales / end panel thickness

40 mm.

Rango de Temperatura ISO23953

Temperature Range ISO23953

	Tº Producto / Product Tº	Tº Aplicación / Application Tº
H1	-1°C / +10°C	+4° / +6°C

Decoración frontal personalizable
Personalized frontal decoration
(Pág. 491)

Clase climática 3 / Climatic class 3
25°C / 60% HR

Datos Técnicos / Technical Data

Modelo Model	Longitud** Length**	Laterales End panel	TDA/m	Area refrigerada Refrigerated Area	Volumen refrigerado Refrigerated volume	Potencia frigorífica [-15°C] Heat extraction rate [-15°C]	Compresor Compressor	Nº Estantes Shelves	Datos eléctricos Electrical data	Refrigerante Refrigerant
	mm	mm		m²	litros	W	HP		V / Hz	
MS6DCH1	625	40+40	0,72	0,82	185	526	1/2	2	230V / 50Hz	R-452A
MS9DCH1	938	40+40	1,07	1,22	278	631	1/2	2	230V / 50Hz	R-452A
MS12DCH1	1250	40+40	1,43	1,63	370	883	1/2	2	230V / 50Hz	R-452A
MS18DCH1	1875	40+40	2,15	2,45	555	1315	5/8	2	230V / 50Hz	R-452A
MS25DCH1	2500	40+40	2,86	3,26	741	1840	1	2	230V / 50Hz	R-452A
MS31DCH1	3125	40+40	3,58	4,08	926	2116	1 1/4	2	230V / 50Hz	R-452A

Carta de colores

Letter of colors

Experience grupo incorporado



Color exterior
RAL 7016
Gris Antracita
*Exterior color
Anthracite Grey*

Color interior
Blanco o Negro
*Interior color
White or Black*


Color exterior opcional
Mueble configuración estándar
Optional exterior color Standard configuration furniture



Color decoración total
Mueble personalizable
*Color total decoration
Customizable furniture*

En modelos de color exterior negro,
interior en color negro de serie
*Black exterior color models,
interior in black as standard*

Experience grupo remoto



Color interior Blanco o Negro
Interior color White or Black

Color exterior opcional
Optional exterior color

Laterales



Lateral Espejo











Lateral Panorámico









Lateral Display




Color Exterior / Exterior color

	Ral 1015 Beige <i>Beige</i>
	Ral 1018 Amarillo <i>Yellow</i>
	Ral 2003 Naranja <i>Orange</i>
	Ral 3003 Granate <i>Maroon</i>
	Ral 3020 Rojo <i>Red</i>
	Ral 5015 Azul <i>Blue</i>

	Ral 5017 Azul oscuro <i>Dark blue</i>
	Ral 5011 Azul acero <i>Steel blue</i>
	Ral 6002 Verde Oscuro <i>Dark Green</i>
	Ral 6018 Verde <i>Green</i>
	Ral 6019 Verde Blanquecino <i>Pastel Green</i>
	Ral 7016 Gris Antracita <i>Anthracite</i>

	Ral 7035 Gris luminoso <i>Light grey</i>
	Ral 7037 Gris polvo <i>Dusty grey</i>
	Ral 7042 Gris tráfico <i>Traffic grey</i>
	Blanco White
	Negro Black
	Acero Inox *

Color Interior / Interior Color

	Blanco White
	Negro Black
	Acero Inox *

***Ver modelos disponibles**
** To see available models*

Colores fuera de carta / Colors outside of letter

Color	Tipo	Incremento plazo de entrega
RAL	Epoxi	+10 días laborables
	Líquida	+10 días laborables
NO RAL	Epoxi	Consultar
	Líquida	Consultar