


11.

GAMA ELECTRÓNICA



Cuba embutida LCP 4550E/ Stamped pan LCP 4550E



Cuba LCP 4560E/ Pan LCP4560E



Capacidad bandejas 600x400 o GN 1/1 Modelo LCP4560ED
Capacity trays 600x400 or GN 1/1



LVP3250

Opcional

Kit bomba desagüe sin descarga parcial LVP3040E

169 €

Kit bomba desagüe sin descarga parcial LVP3250E, LCP4550E, LCP4560E

209 €

kit dosificador detergente LVP3040E, LVP3250, LCP4550E, LCP4560E

179 €

Codificación: E: gama electronica. D: dosificador detergente de serie. BD: bomba desagüe parcial de serie. RC: Recuperador de calor

MOD:	LVP3040E	LVP3250E	LCP4550E	LCP4560ED	LCP4550BDR
	LVP3040EDBD	LVP3250EDBD	LCP4550EDBD	LCP4560EDBD	
Dimensiones (mm) [l x p x h]	440x540x670	580x600x830	630x755x1570	700x755x1570	630x755x2260
Medidas de cesta (mm)	385x385	500x500	500x500	600x500	500x500
Altura útil de Lavado Vasos / Platos (mm)	300	325	430	450	430
Ciclos de lavado estandar (Seg.)	60/120/150 / continuo / auto limpieza	60/120/150 / continuo / auto limpieza	60/120/150 / continuo / auto limpieza	60/120/150 / continuo / auto limpieza	60/120/150 / continuo / auto limpieza
Producción horaria Cestas/h	40/30/24	40/30/24	40/30/24	40/30/24	40/30/24
Tensión/Frecuencia [V/Hz/ph]	230/50/1	230/50/1	400/50/3	400/50/3	400/50/3
Potencia máxima funcionamiento (W)	3400	3500	8700	9500	8700
Potencia resistencia cuba (W)	600	2100	2500	2500	2500
Potencia resistencia boiler (W)	2600	3000	8000	7000	8000
Potencia bomba lavado (W)	200	470	650	1500	650
Temp. Lavado / Aclarado (°C)	60°C/65°C	60°C/80°C	60°C/80°C	60°C/80°C	60°C/80°C
Capacidad cuba/boiler (L)	9/2,6	20/6	20/6	30/6	20/12
Consumo agua ciclo (L)	1,8	2,2	2,2	2,6	2,2
Datación	1 cesto vasos, 1 Cesto platos, 1 contenedor cubiertos, 1 insertador platos	1 cesto vasos, 1 Cesto platos, 1 contenedor cubiertos	1 cesto vasos, 1 Cesto platos, 1 contenedor cubiertos	1 cesto vasos, 1 Cesto platos, 1 contenedor cubiertos	1 cesto vasos, 1 Cesto platos, 1 contenedor cubiertos
Precio / Price (€)	1.399 €	1.984 €	3.510 €	4.400 €	6.104 €
Mod. Con dosificador detergente / BD	1.579 €	2.215 €	3.741 €	4.530 €	De serie

LAVAVASOS Y LAVAPLATOS



Modelo LCP4550BDRC con Recuperador de Calor RC

Aspira el vapor que se forma después del aclarado y lo condensa, el calor recuperado aumenta en 25°C la temperatura del agua que entra. Se obtiene un importante ahorro de energía gracias a la reducción en casi un 40%, de la variación térmica que el boiler debe proporcionar al agua del aclarado. Se produce al final el ciclo y elimina la descarga de vapor al abrir la capota.

Model LCP4550EBDRC with RC Heat Recovery

Aspirates the vapor that forms after the rinsing and condenses it, the recovered heat increases in 25°C the incoming water temperature. Significant energy savings are achieved thanks to a 40% reduction in the thermal variation that the boiler must provide to rinse water. It produces the cycle at the end and eliminates the discharge of steam when opening the canopy.



LCP4550E








con accesorios opcionales
[pag. Accesorios]

- Estructura interior y exterior en acero inoxidable
- Puerta construida en doble pared
- Brazos de lavado inferior en acero inoxidable y superior en composite, excepto en la gama de lavaplatos Cúpula que ambos son en acero inox. Modelo LVP3040E con lavado superior.
- Brazos de aclarado en composite
- Nueva placa de electrónica común para toda la gama, con conexión USB para su actualización y programación.
- En el Display posibilidad de visionar temperatura de lavado y aclarado, códigos de errores, así como programas y fases del programa.
- Cinco programas de lavado, con posibilidad de modificar tiempos.
- Tres programas de tiempos 60,120 y 150 segundos, lavado continuo y programa de auto limpieza ProSelf a realizar al final de la jornada y descarga automática en los modelos con bomba desagüe (BD) con descarga parcial.
- Posibilidad de regular a través de la placa los dosificadores de producto químico.
- Bombas de lavado con sistema DuoFlo, sistema de bomba con una entrada y dos salidas, de esta forma se elimina la pérdida de potencia y el ruido disminuye, mejora el rendimiento y disminuye el consumo de energía.
- Dosificado de abrillantador peristáltico con regulación electrónica al igual que el dosificado detergente [opcional], modelos con código [D] dosificador detergente de serie (LCP4560ED, LCP4550BDRC).
- Modelos con Bomba desagüe (BD) con descarga parcial.

- Interior and exterior structure in stainless steel
- Door made of double wall
- Lower wash arms in stainless steel and upper in composite, except in the range of dishwasher Dome that both are in stainless steel. Model LVP3040E with top wash.
- Composite rinse arms
- New common electronics board for the whole range, with USB connection for updating and programming.
- In the Display it is possible to view wash and rinse temperature, error codes as well as programs and program phases.
- Five washing programs, with the possibility of changing times.
- Three 60,120 and 150 second time programs, continuous washing and ProSelf self cleaning program to be performed at the end of the day and automatic discharge in the models with partial discharge drain (BD).
- Possibility of regulating through the plate the chemical dosificadores.
- Wash pumps with DuoFlo system, pump system with one inlet and two outlets, this eliminates loss of power and noise decreases, improves performance and decreases energy consumption.
- Dosing of peristaltic rinse aid with electronic regulation as well as dosage detergent [optional], models with code [D] dosage detergent as standard.
- Models with drain pump (BD) with partial discharge.

11.

ACCESORIOS:

Descripción	Medidas [lpxh] mm	Imagen	Código	PVP
Mesa entrada/ salida con entrepaño 700mm	700x575x850		MCP80202	489 €
Mesa con peto derecha 700mm	700x715x850		MCP80200	650 €
Mesa con peto derecha 1200mm	1200x715x850		MCP80204	907 €
Mesa con peto izquierda 700mm	700x715x850		MCP80201	650 €
Mesa con peto izquierda 1200mm	1200x715x850		MCP80203	907 €
Mesa con fregadero izquierda 700mm. Cuba 50x40cm	700x715x850		MCP80205L700	1.343 €
Mesa con fregadero derecha 700mm. Cuba 50x40cm	700x715x850		MCP80206L700	1.343 €

ACCESORIOS LAVAPLATOS CÚPULA

Descripción	Medidas [lpxh] mm	Imagen	Código	PVP
Mesa con fregadero izquierda 1200mm. Cuba 50x40cm	1200x715x850		MCP80205	1.343 €
Mesa con fregadero derecha 1200mm. Cuba 50x40cm	1200x715x850		MCP80206	1.343 €
Mes prelavado con fregadero y orificio izquierdo de desbrascado 1200mm. Cuba 50x40cm	1200x715x850		MCP80207	1.444 €
Mes prelavado con fregadero y orificio derecho de desbrascado 1200mm. Cuba 50x40cm	1200x715x850		MCP80208	1.444 €
Anillo de goma para desbrascado			199064	80 €
Grifo ducha prelavado			799003	327 €
Cubo residuos en inox con ruedas			704002	382 €