

MODELOS: **SSBMVA3** **SSBMVA4** **SELF-SERVICE: Baño María – Seco Ventilado**

Fortalezas

- ✓ *El Self-Service de Infrico ha sido diseñado para permitir una composición para cada necesidad, permite el servicio de comidas en el menor espacio posible o la creación de zonas independientes en función del tipo de comida, para que el usuario pueda servirse libremente sin hacer colas.*
- ✓ *Tiene una mayor precisión en el control de la temperatura y una mayor facilidad para el ajuste del intervalo de temperaturas que deseamos conseguir.*
- ✓ *Infrico está auditado y certificado por la organización internacional AENOR en ISO 9001:2015 (Calidad); ISO 14001:2015 (Medio Ambiente); OSHAS 18001:2007 (Seguridad y Salud al trabajador)*
- ✓ *Infrico está auditado y certificado por la organización internacional AENOR en ISO 9001:2015 (Calidad); ISO 14001:2015 (Medio Ambiente); OSHAS 18001:2007 (Seguridad y Salud al trabajador), y por INTERTEK conforme con UL 471 y NSF 7.*



SSBMVA4

Terminal de línea en módulo opcional en ambos lados

| MODELOS | Dimensiones (mm) | | | Nº Cubas | Volumen cámara (L) | Volumen bruto (L) | Régimen Temp. (°C) | Peso Neto (Kg.) |
|---------|------------------|-------|------|----------|--------------------|-------------------|--------------------|-----------------|
| | Largo | Fondo | Alto | | | | | |
| SSBMVA3 | 1125 | 800 | 900 | 3 GN | 308 | 810 | +30°C / +90°C | 104 |
| SSBMVA4 | 1500 | 800 | 900 | 4 GN | 436 | 1080 | +30°C / +90°C | 126 |

NOS RESERVAMOS EL DERECHO DE REALIZAR CAMBIOS TECNICOS SIN PREVIO AVISO

CARACTERÍSTICAS ESTÁNDAR
➤ Exterior

- Acero Inoxidable AISI 304,
- Patas en Acero Inoxidable regulables en altura,
- Decoración en Acero Inoxidable de serie. Existe la posibilidad de otras decoraciones bajo presupuesto : plastificadas en diferentes colores o en madera,
- Cuba con capacidad para 3 o 4 bandejas GN 1/1 de profundidad máxima 200 mm.

➤ Interior

- Acero Inoxidable AISI 304,
- Interior con uniones de amplio radio para facilitar la limpieza,
- Desagüe en el interior de la cámara.

OPCIONAL

- Accesorios, a consultar,
- Conexión eléctrica 220 V / 1 ph / 60 Hz,
- Conexión eléctrica 115 V / 1 ph / 60 Hz.

➤ Estantes

- (1) estante interior,
- No se incluyen soportes superiores, cristales, correbandejas, zócalos, cubetas G/N,

➤ Regulación

- La regulación y control de la temperatura del baño maría se realiza mediante un control digital con una temperatura de trabajo de 30°C a 90°C,
- Sistema de calentamiento indirecto por resistencias ocultas,
- Clase climática 4 (30°C, 55%HR).

➤ Eléctrica

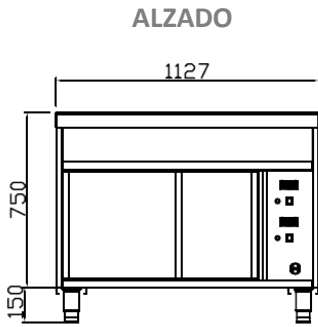
- Conexión eléctrica: 220 V / 1 ph / 50 Hz (SSBMVA3).
- Conexión eléctrica: 400 V / III ph / 50 Hz (SSBMVA4).

| MODELOS | Dimensiones Paletización (mm) | | | Peso Palet (Kg.) | Potencia (W) | Inten. (A) | Container 20'/40'/40'HC | Trailer |
|---------|-------------------------------|-------|------|------------------|--------------|------------|-------------------------|---------|
| | Largo | Fondo | Alto | | | | | |
| SSBMVA3 | 1225 | 900 | 1000 | 122 | 2040 | 8,86 | 22 / 44 / 44 | 50 |
| SSBMVA4 | 1600 | 900 | 1000 | 126 | 4040 | 10,13 | 14 / 28 / 28 | 32 |

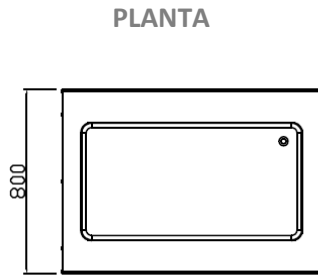
NOS RESERVAMOS EL DERECHO DE REALIZAR CAMBIOS TÉCNICOS SIN PREVIO AVISO

MODELOS: SSBMVA3 SSBMVA4 SELF-SERVICE: Baño María - Seco Ventilado

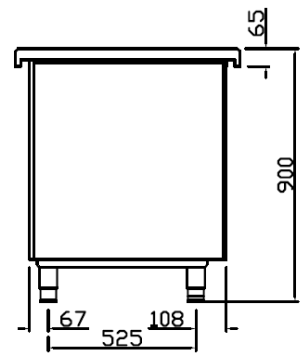
VISTA GENERAL



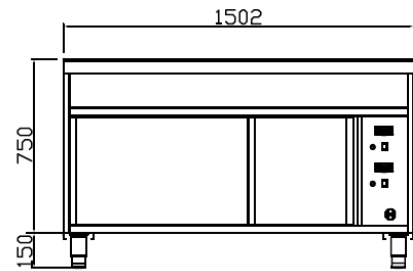
SSBMV3




PERFIL



SSBMVA


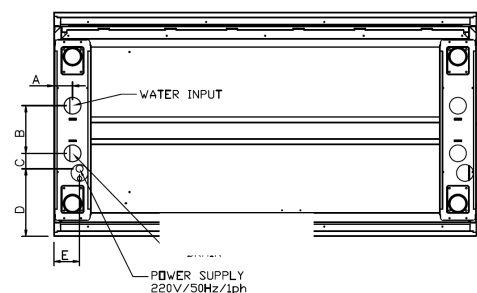


SSBMVA4



CONEXIONES

| MODELOS | A (mm) | B (mm) | C (mm) | D (mm) | E (mm) | F (mm) |
|---------|--------|--------|--------|--------|--------|--------|
| SSBMVA3 | - | - | - | 241,5 | 91 | 150 |
| SSBMVA4 | - | - | - | 241,5 | 91 | 150 |



NOS RESERVAMOS EL DERECHO DE REALIZAR CAMBIOS TECNICOS SIN PREVIO AVISO



Infrico
 Ctra. de Aguilar A-318 por
 Moriles km. 15,5 - A-3132.
 14900 Lucena (Córdoba)
 España

www.infrico.com
info@infrico.com
 Tel. 00 34 957 51 03 03
 Fax. 00 34 957 51 03 04

APROBADO: _____
DISPONIBLE EN: _____

Revisión: 01 Fecha: 29/08/2018 SSBMVA3, SSBMVA4_FT_Es_0.1