

MODELOS: SSBMN3 SSBMN4 SSBMN6
SELF-SERVICE: Baño María – Con Reserva Neutra Puerta Correderas.

Fortalezas

- ✓ *El Self-Service de Infrico ha sido diseñado para permitir una composición para cada necesidad, permite el servicio de comidas en el menor espacio posible o la creación de zonas independientes en función del tipo de comida, para que el usuario pueda servirse libremente sin hacer colas.*
- ✓ *Tiene una mayor precisión en el control de la temperatura y una mayor facilidad para el ajuste del intervalo de temperaturas que deseamos conseguir.*
- ✓ *Infrico está auditado y certificado por la organización internacional AENOR en ISO 9001:2015 (Calidad); ISO 14001:2015 (Medio Ambiente); OSHAS 18001:2007 (Seguridad y Salud al trabajador)*
- ✓ *Infrico está auditado y certificado por la organización internacional AENOR en ISO 9001:2015 (Calidad); ISO 14001:2015 (Medio Ambiente); OSHAS 18001:2007 (Seguridad y Salud al trabajador), y por INTERTEK conforme con UL 471 y NSF 7.*



SSBMN4

Revisión: 01 Fecha: 29/08/2018 SSBMN3, SSBMN4, SSBMN6_FT_Es_0_1

MODELOS	Dimension (mm)			Nº Puertas	Nº Cubas	Volumen cámara (L)	Volumen bruto (L)	Régime Temp. (°C)	Peso Neto (Kg.)
	Largo	Fondo	Alto						
SSBMN3	1125	800	900	2	3 GN	380	810	+30°C / +90°C	94
SSBMN4	1500	800	900	2	4 GN	400	1080	+30°C / +90°C	116
SSBMN6	2250	800	900	2	6 GN	691	1620	+30°C / +90°C	158

NOS RESERVAMOS EL DERECHO DE REALIZAR CAMBIOS TECNICOS SIN PREVIO AVISO

MODELOS: SSBMN3	SSBMN4	SSBMN6	SELF-SERVICE: Baño María – Con Reserva Neutra Puerta Correderas.
------------------------	---------------	---------------	---

CARACTERÍSTICAS ESTÁNDAR

➤ Exterior

- Acero Inoxidable AISI 304,
- Patas en Acero Inoxidable regulables en altura,
- Decoración en Acero Inoxidable de serie. Existe la posibilidad de otras decoraciones bajo presupuesto : plastificadas en diferentes colores o en madera,
- Cuba embutida de una sola pieza con cantos redondeados para facilitar su limpieza y asegurar su higiene, con capacidad para 3, 4 o 6 bandejas GN 1/1 de profundidad máxima 200 mm.

➤ Interior

- Acero Inoxidable AISI 304,
- Interior con uniones de amplio radio para facilitar la limpieza,
- Desagüe en el interior de la cámara.

OPCIONAL

- Accesorios, a consultar,
- Conexión eléctrica 220 V / 1 ph / 60 Hz,
- Conexión eléctrica 115 V / 1 ph / 60 Hz.
- Conexión eléctrica: 400 V / III ph / 60 Hz,

➤ Puertas

- La reserva cuenta con puertas correderas y tirador integrado.

➤ Estantes

- (1) estante interior,
- No se incluyen soportes superiores, cristales, correbandejas, zócalos, cubetas G/N,

➤ Regulación

- La regulación y control de la temperatura del baño maría se realiza mediante un control digital, con una temperatura de trabajo de 30°C a 90°C,
- Sistema de calentamiento indirecto por resistencias ocultas,
- Clase climática 4 (30°C, 55HR).

➤ Eléctrica

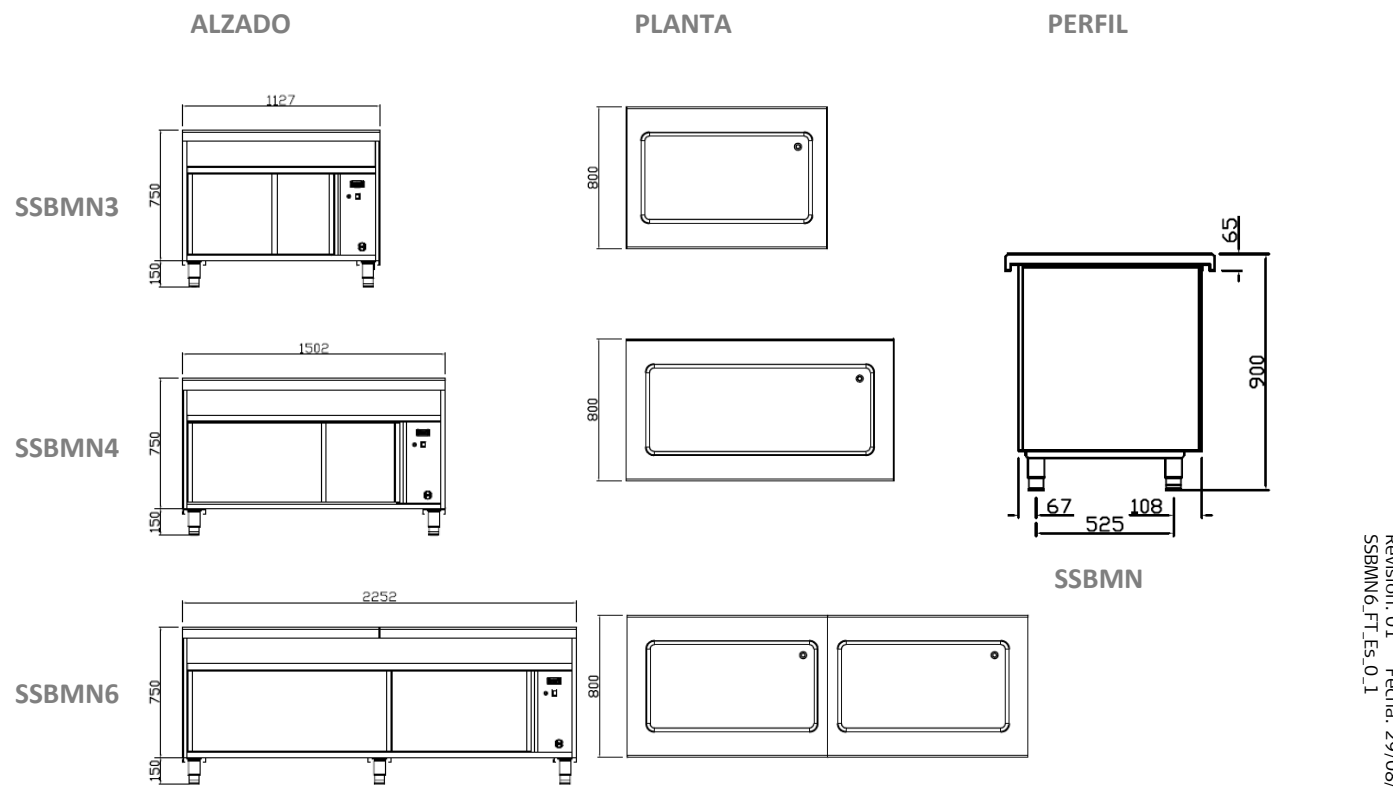
- Conexión eléctrica: 220 V / 1 ph / 50 Hz, (SSBMN3)
- Conexión eléctrica: 400 V / III ph / 50 Hz, (SSBMN4, SSBMN6)

MODELOS	Dimensiones Paletización (mm)			Peso Palet (Kg.)	Potencia (W)	Inten. (A)	Container 20'/40'/40'HC	Trailer
	Largo	Fondo	Alto					
SSBMN3	1225	900	1000	114	2500	10,9	22 / 44 / 44	50
SSBMN4	1600	900	1000	138	3500	5,0	14 / 28 / 28	32
SSBMN6	2350	900	1000	183	5000	7,2	8 / 20 / 20	28

NOS RESERVAMOS EL DERECHO DE REALIZAR CAMBIOS TECNICOS SIN PREVIO AVISO


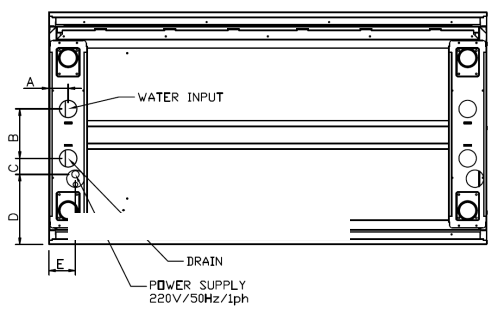
MODELOS: SSBMN3 SSBMN4 SSBMN6 **SELF-SERVICE: Baño María - Con Reserva Neutra Puerta Correderas.**

VISTA GENERAL



CONEXIONES

MODELOS	A (mm)	B (mm)	C (mm)	D (mm)	E (mm)	F (mm)
SSBMN3	66	170	55	241,5	91	150
SSBMN4	66	170	55	241,5	91	150
SSBMN6	66	170	55	241,5	91	150



NOS RESERVAMOS EL DERECHO DE REALIZAR CAMBIOS TECNICOS SIN PREVIO AVISO

Revisión: 01 Fecha: 29/08/2018 SSBMN3, SSBMN4, SSBMN6_FT_Es_0_1