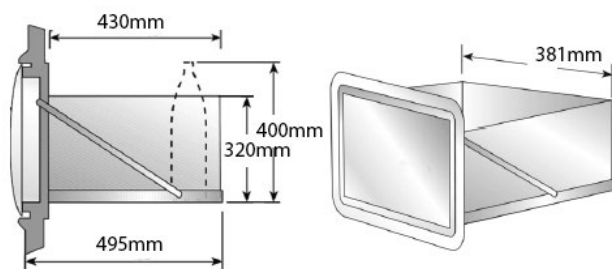




Modelo	Tensión	Potencia	Nº Cajones reserva	Capacidad cuba aislada	Posición cuba 330x330x200mm	Dimensiones (AxBxC)
IDNF6112D/I	230V/50Hz	1/4CV -235W	1	4 – GN 1/6 6 – GN 1/9	Derecha o izquierda	1200x700x900mm
IDNF6116D/I		1/4CV - 235W	2	6 – GN 1/6 9 – GN 1/9	Derecha o izquierda	1600x700x900mm
IDNF6120		1/4CV - 327W	3	6 – GN 1/6 9 – GN 1/9	Derecha e izquierda	2000x700x900mm

CARACTERISTICAS

- Construido en acero inoxidable AISI 304 18/10.
- Encimera con frontal de 60mm totalmente soldada.
- Peto posterior de 100mm con radio sanitario.
- **Cuba aislada para hielo** con separadores intermedios y fondo perforado.
- Soporte para **cubetas GN 1/6 y 1/9** (capacidad indicada en tabla superior) (cubetas no incluidas).
- Cubeta 270x450x150mm con mojacopas y polietileno de corte.
- Cubeta GN 1/9 h 100mm para utensilios incluida.
- **Cajón reserva inferior refrigerado** (el numero de cajones depende del modelo escogido, consultar tabla superior)



- Aislamiento de poliestireno expandido.
- Patas regulables inferior de Ø30mm.
- Interruptor luminoso ON/OFF.
- Unidad condensadora incluida.
- Gas refrigerante R-290.
- Control digital de temperatura y descarches.
- Desagüe por gravedad.

ACCESORIOS

- **Kit decorativo** OPCIONAL, incluye:

- Encimera superior acero inoxidable con canal perforado y desagüe para el servicio de bebidas.
- Panel frontal y laterales decorativos. Posibilidad de acero plastificado, acero inoxidable o madera compact (material y colores a elegir)
- Adaptación 4 ruedas de Ø100mm



- Posibilidad de acople de **mochila frontal** para botellas y batidoras. Los modelos de mochila son los siguientes, pudiendo hacer la combinación que mejor se adapte a sus necesidades y dimensiones del mueble coctelero:

- Mochila simple

Codigo	Dimensiones
IDH86207	700x100x285mm
IDH86210	1000x100x285mm
IDH86211	1100x100x285mm
IDH86212	1200x100x285mm
IDH86215	1500x100x285mm
IDH86216	1600x100x285mm
IDH86220	2000x100x285mm



- Mochila doble

Codigo	Dimensiones
IDH96207	700x200x285mm
IDH96207	1000x200x285mm
IDH96211	1100x200x285mm
IDH96212	1200x200x285mm
IDH96215	1500x200x285mm
IDH96216	1600x200x285mm
IDH96220	2000x200x285mm



- Mochila simple batidoras

Codigo	Dimensiones
IDH96205	500x200x285mm



- Polietileno de corte y golpeo

Codigo	Dimensiones	Descripción
IDH96200	200x200x20mm	Polietileno de corte
IDH96312	700x70x20mm	Polietileno golpeo coctelera 1200
IDH96316	1050x70x20mm	Polietileno golpeo coctelera 1600
IDH96316	1400x70x20mm	Polietileno golpeo coctelera 2000



- Canal desagüe sobrebarra. Para colocar en la barra. No es necesario comprar junto con la coctelera.

Codigo	Dimensiones
IDH96412	1200x180x40mm
IDH96416	1600x180x40mm
IDH96420	2000x180x40mm

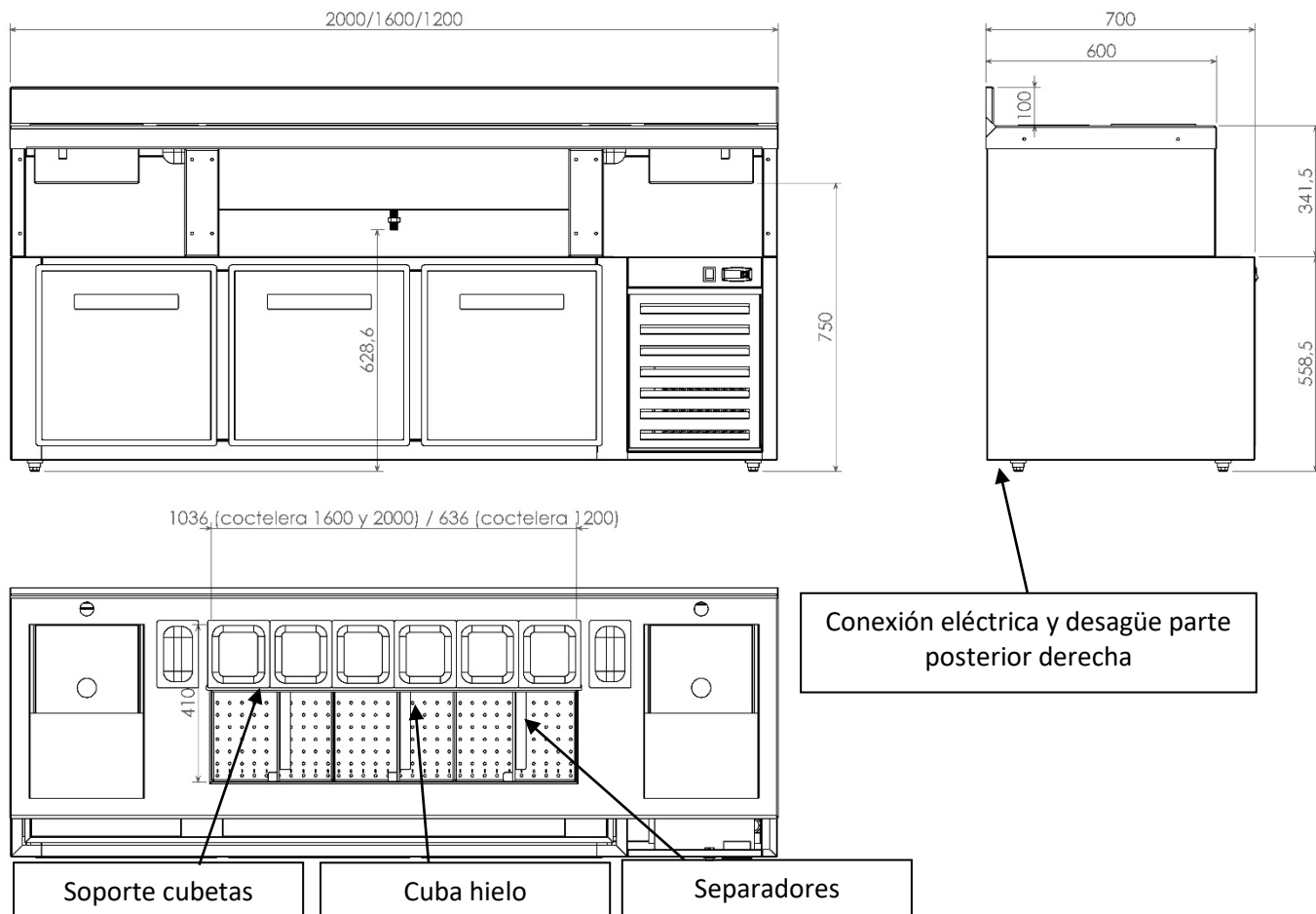


- Canal desagüe sobremesa. Para colocar sobre la barra, coctelera o mesa, no es necesario comprar junto con la coctelera.

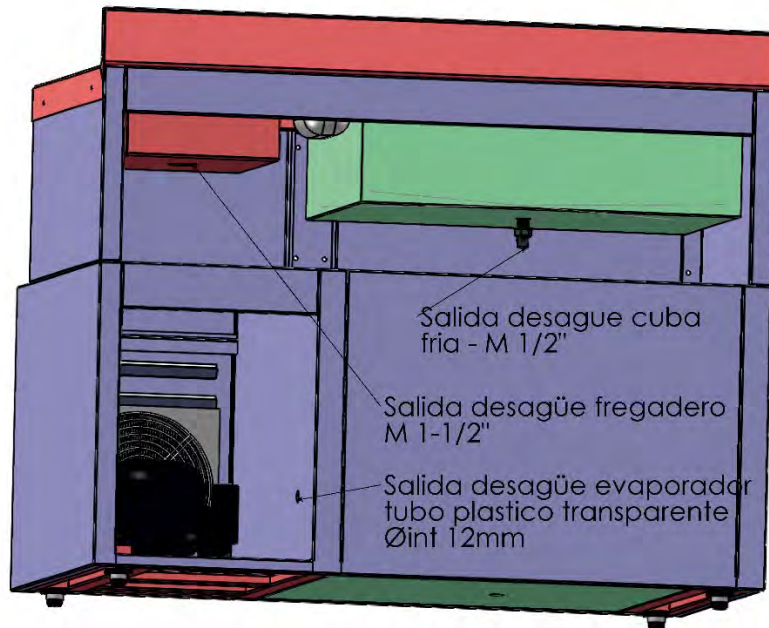
Codigo	Dimensiones
IDH96512	1200x250x400mm
IDH96516	1600x250x400mm
IDH96520	2000x250x400mm



DIMENSIONES

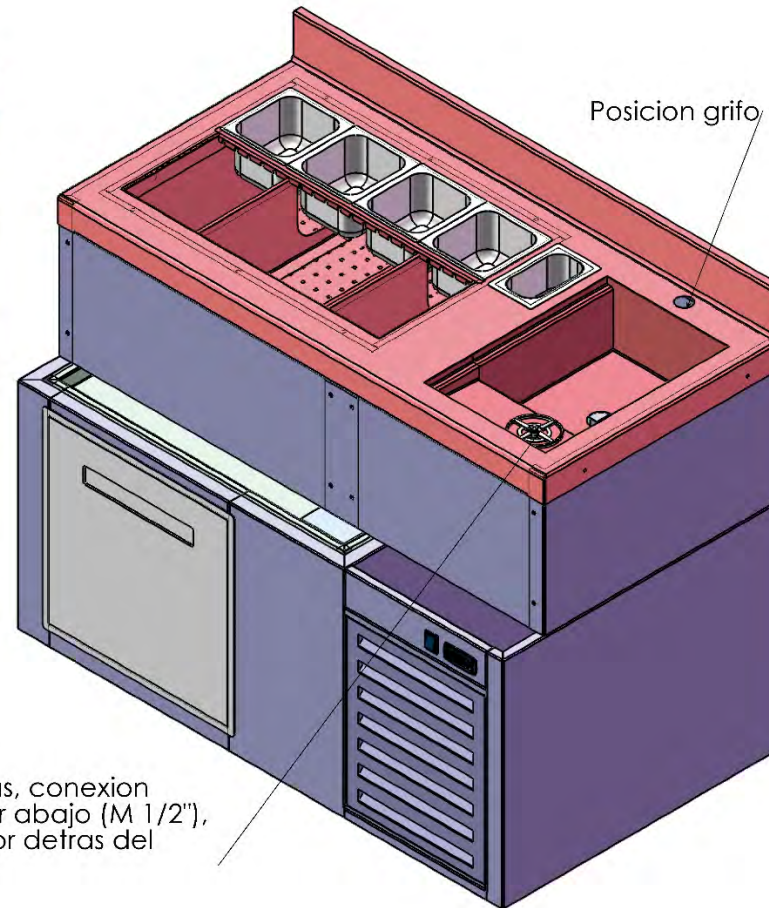
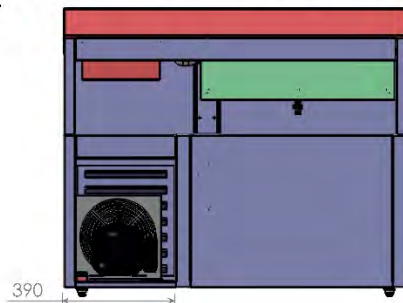


MUEBLE COCTELERO RESERVA FRIA



Conexión eléctrico por la parte posterior derecha (visto el mueble de frente).

El instalador ha de canalizar los desagües de las cubas.



NOTA 1: El mueble con cuba a IZQUIERDA tendrá las conexiones invertidas.

NOTA 2: El mueble INDF6120 de doble cuba, las conexiones están en la misma posición que se muestra en estas imágenes.