

# PROFESSIONAL TELESCOPICO

*Cuando la calidad no pesa*

Un parasol de mástil central especialmente diseñado para garantizar robustez y fiabilidad con pesos muy contenidos.

- Cobertura de espacios y terrazas pequeños y medianos hasta **16 m<sup>2</sup>**

- Calidad en los materiales y en los finos acabados náuticos.

-Fácil de quitar y mover.

## OCASIONES DE USO



BARES Y  
HELADERÍAS



HOTELES Y  
RESORTS



NÁUTICA



RESTAURANTES  
Y FAST FOOD



PISCINAS Y  
ESTABLECIMIENTOS  
BALNEARES



CATERING Y  
BANQUETTING

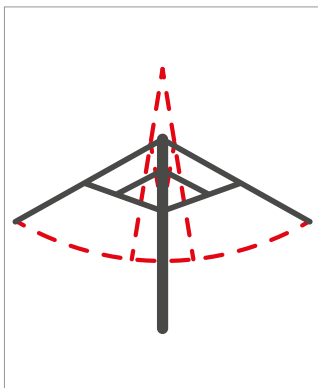


SKI E  
MONTAÑA



JARDINES Y  
TERRAZAS

## CARACTERÍSTICAS



Apertura telescópica para cierre sobre las mesa



Apertura con polea náutica en acero **inox AISI 316** con sistema de cierre **EASY BLOCK** y cuerda náutica de poliéster.



El sistema **EASY CLICK** permite un fácil mantenimiento del parasol y la sustitución de componentes directamente in situ, incluso por el usuario final.




Bastidor de aleación de **aluminio de alta tenacidad** con recubrimiento en polvo epoxi con color estándar blanco o manganeso.



Costuras protegidas (**WATER SAFE**) que reduce las inevitables fugas de agua de las costuras



Coronas portavarillas de **nylon, acero inoxidable y aluminio lacado**.



Articulaciones brazo **varilla** de nylon para una mayor resistencia y durabilidad



Disponibles con **faldón perimetral** de 25cm



Tornillería en **acero inox**



**Mástil redondo de aluminio**  
diam. 55x2 Mm



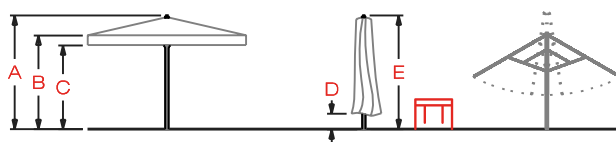
Funda premium en **PVC**






Perfiles radiados en **aluminio 6005**  
30x15x2 Mm



También a **medida**

**ALTURAS**

**CUADRADOS**

			A	B	C	D	E
<b>300</b>		8 Varillas <b>9 M2</b> PRT300X300	278	226	200	110	330
<b>350</b>		8 Varillas <b>12,25 M2</b> PRT350X350	286	232	207	110	362
<b>400</b>		8 Varillas <b>16 M2</b> PRT400X400	292	239	214	95	385

**COLOR DE LA ESTRUCTURA**


-BI- -MA-


**TIPOS DI TEJIDO**

**SUN**  
-ACR-

**NAUTICAL HP**  
-RES-

**RECTANGULARES**

			A	B	C	D	E
<b>300</b>		8 Varillas <b>7,50 M2</b> PRT300X250	275	230	205	107	308
<b>350</b>		8 Varillas <b>8,75 M2</b> PRT350X250	282	230	205	91	312
<b>350</b>		8 Varillas <b>10,5 M2</b> PRT350X300	293	228	205	122	357
<b>400</b>		8 Varillas <b>10 M2</b> PRT400X250	287	234	210	108	350
<b>400</b>		8 Varillas <b>12 M2</b> PRT400X300	287	230	205	105	358
<b>450</b>		8 Varillas <b>11,25 M2</b> PRT450X250	292	235	210	105	367
<b>450</b>		8 Varillas <b>13,25 M2</b> PRT450X300	293	236	216	90	365

-BI- -MA-


**SUN**  
-ACR-

**NAUTICAL HP**  
-RES-



Color de la estructura - madera

-LE- + 10%



#### FUERA TARIFA

Suplemento por tamaños que no están en la tarifa de precio (parasoles cuadrados y rectangulares)  
-CONUPRO-



Color estructura RAL no estandar

-CO- + 10%



#### FORMAS PERZONALIZADAS

Suplemento por sombrillas con formas irregulares  
-CONUPROC- **BAJO COTIZACIÓN**



Suplemento parar colores de tejidos fuera de la colección

-SUPTESS- + 5%



#### ALTURAS AUMENTADAS

Suplemento por alturas de la sombrilla superiores al estandar

-SUPALT- **BAJO COTIZACIÓN**



**Funda en PVC premium incluida en el precio.**  
Si no requerida: -FODPV(



ALLUMINIO VERNICIATO TINTA LEGNO



# Profesional

## Ligero y duradero

Especialmente diseñado para uso profesional, el paraguas Profesional garantiza robustez y fiabilidad. Gracias a su ligereza, es fácil de desmontar y guardar, ocupando un espacio mínimo. Ofrece una calidad y durabilidad excepcionales, incluso en espacios reducidos.

PARAGUAS DE POSTE CENTRAL /  
SOMBRILLA DE POSTE CENTRAL

HASTA 16 M2 /  
HASTA 16 M2

## Ligero y duradero

Diseñado específicamente para uso profesional, el parasol Professional garantiza resistencia y fiabilidad. Gracias a su diseño ligero, es fácil de desmontar y práctico de guardar, ocupando un espacio mínimo en el almacén. Ofrece una calidad y durabilidad inigualables, incluso en espacios reducidos.



SOMBRILLAS CUADRADAS			
200x200	250x250	300x300	350x350
400x400			

PARASOLES RECTANGULARES			
250x200	300x200	300x250	350x250
350x300	400x250	400x300	450x250
450x300			



FICHA TÉCNICA  
FICHA TÉCNICA

PARAGUAS A  
POLO CENTRAL

SOMBRILLA DE POSTE CENTRAL



### **BASTIDORES EN ALEACIÓN DE ALUMINIO**

Aleación de aluminio 6005 de alta resistencia para una robustez máxima y un peso reducido



### **TORNILLERIA EN ACERO INOX**

Soporta altas cargas de rotura y no se oxida con el tiempo



### **TEJIDOS NÁUTICOS**

Disponible una colección de tejidos náuticos de alto rendimiento



**GRIS -MANGANESIO**



**BLANCO**



**EFECTO MADERA**

Aluminio lacado con efecto madera