

# BASES DE APOYO

La base recomendada por nosotros en la lista de precios tiene en cuenta los metros cuadrados del parasol y un coeficiente de viento teórico de aproximadamente 50 km/h con viento constante. Este consejo no constituye en ningún caso una garantía por parte de la

empresa ya que es difícil medir la presencia o ausencia de ráfagas de viento en un lugar determinado. **Por ello, se recomienda cerrar siempre el parasol en caso de mal tiempo.** En zonas especialmente ventosas, siempre recomendamos fijar el parasol al suelo.

## BASE CON PLACA CUADRADA CON ÁNGULOS REDONDEADOS







Discos de soporte en acero inoxidable lacado.

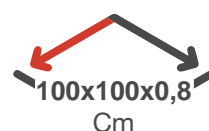
### HASTA 10M2







CÓDIGO  
-BAPI7575-

	
54 Cm	+ 1 Cm
	
45 Kg	120x80 x12 Cm

### MÁS DE 10M2



CÓDIGO  
-BAPI100100-

	
54 Cm	+ 1 Cm
	
65 Kg	120x100 x12 Cm

## COLORES






	Blanco -BI-		Gris manganeso -MA-		Marrón -LE-		RAL especial -CO-
---	----------------	---	------------------------	---	----------------	---	----------------------

## BASE REDONDA CON GRAVILLA



### HASTA 10 M2

Reforzada con disco en acero y tubo de acero zincado

				
59 cm	58 cm	+10 cm	50 kg	60x60 x13 Cm

CÓDIGO -BAGR5950-