

Fuentes refrigeradas de agua fría Cold+ a pedal

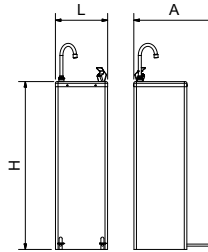
Free standing pedal operated refrigerated drinking fountains Cold+
Fontaines réfrigérée eau froide Cold + à pédale




955020101

955020301

955020401

Características Characteristics Caractéristiques



Tipo de accionamiento de grifo Tap operation Accionnement du robinnet	Pedal Pedal Pédale	Pedal Pedal Pédale	Manual Manual Manuel
Tipo de accionamiento de llenajarras Bottle filler operation Accionnement du robinet de remplissage	Pedal Pedal Pédale	Manual Manual Manuel	Pedal Pedal Pédale
Tipo de agua Type of water Type d'eau			
L	320 mm	320 mm	320 mm
A	485 mm	485 mm	485 mm
H	1.000 mm	1.000 mm	1.000 mm
Peso / Weight / Poids	27,00 Kg.	26,00 Kg.	26,00 Kg.
Potencia Power Puissance	240 W	240 W	240 W
Tensión Voltage Tension	220 V	220 V	220 V
Frecuencia Frequency Fréquence	50 Hz.	50 Hz.	50 Hz.

