




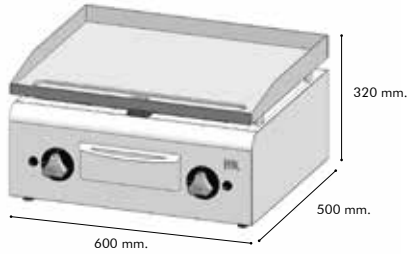



PLC600CR



- Permiten la preparación rápida de alimentos.
It allow fast food preparation.
Elles permettent de préparer rapidement les aliments.
- Cajón recogegrasa extraíble en la parte frontal, cajón antivuelco.
Removable fat collector drawer on the front, antioverturn drawer.
Plateau récupérateur de graisse amovible sur la partie frontale, bac de rétention.
- Palastro de 15 mm. de espesor en acero rectificado o cromo.
15 mm. metal steel thickness in ground steel or chrome.
Plaque de 15 mm d'épaisseur en acier rectifié ou chrome.
- Cuerpo en acero inoxidable.
Stainless steel casing.
Corps en acier inoxydable.
- Termopar de seguridad.
Safety thermocouple.
Sécurité par thermocouple.
- Cada quemador dispone de encendido automático.
Each burner has automatic ignition.
Chaque brûleur est muni d'un dispositif d'allumage automatique.
- Patas regulables en altura.
Adjustable legs in height.
Hauteur des pieds réglable.
- Toma de gas en la parte trasera.
Gas inlet at the back side.
Raccordement au gaz sur la partie arrière.
- Palastro soldado por la parte superior
Metal sheet welded at the top.
Plaque soudée sur la partie supérieure.


- Válvula termostática en modelos de cromo.
Thermostatic valve in chrome models.
Robinet thermostatique pour les modèles en chrome.
- Líneas curvas para facilitar la limpieza.
Curved lines for easy cleaning.
Lignes courbes pour faciliter le nettoyage.

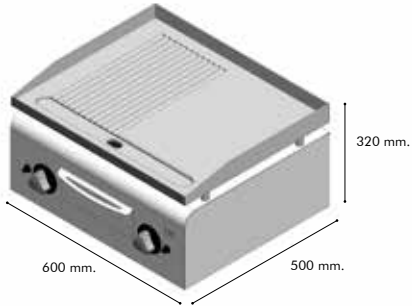

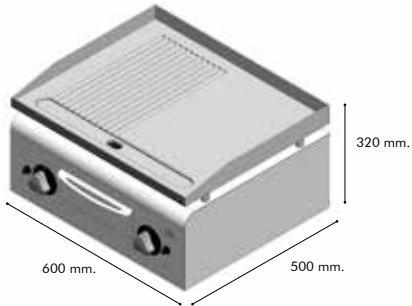



<p>PLC600RT</p> 	<p>Plancha 600 rectificada serie 500. Grill 600 rectified 500 series. Planche 600 rectifiée série 500.</p> <p>8,2 KW</p> <p>Kcal / h: 7.052 Peso: 47 Kg.</p>	<p>P.V.P 750 €</p>
<p>PLC900RT</p> 	<p>Plancha 900 rectificada serie 500. Grill 900 rectified 500 series. Planche 900 rectifiée série 500.</p> <p>10,6 KW</p> <p>Kcal / h: 9.116 Peso: 66 Kg</p>	<p>P.V.P 860 €</p>
<p>PLC600CR</p> 	<p>Plancha 600 cromo serie 500. Grill 600 chrome 500 series. Planche 600 chrome série 500.</p> <p>8,2 KW</p> <p>Kcal / h: 7.052 Peso: 47 Kg.</p>	<p>P.V.P 1.100 €</p>
<p>PLC900CR</p> 	<p>Plancha 900 cromo serie 500. Plancha 900 cromo 500 series. Planche 900 chrome série 500.</p> <p>10,6 KW</p> <p>Kcal / h: 9.116 Peso: 66 Kg.</p>	<p>P.V.P 1.250 €</p>



▶ **PLC600CRRN** 



<p>PLC600TRN</p> 	<p>Plancha 600 rectificada ranurada serie 500. Grill 600 rectified slotted 500 series. Planche 600 rectifié rainuré série 500</p>	<p>P.V.P 850 €</p>
<p>PLC900TRN</p> 	<p>Plancha 900 rectificada ranurada serie 500. Grill 900 rectified slotted 550 series. Planche 900 rectifié rainuré série 500</p>	<p>P.V.P 980 €</p>
<p>PLC600CRRN</p> 	<p>Plancha 600 cromo ranurada serie 500. Grill 600 chrome slotted 500 series. Planche 600 chrome rainuré série 500</p>	<p>P.V.P 1.200 €</p>
<p>PLC900CRRN</p> 	<p>Plancha 900 cromo ranurada serie 500. Grill 900 chrome slotted 500 series. Planche 900 chrome rainuré série 500</p>	<p>P.V.P 1.370 €</p>