

# Cocina a la brasa | Robotas



## Características generales

- En la cocina japonesa, robotayaki hace referencia a la comida preparada frente a los clientes, en la que los ingredientes, normalmente colocados en unas brochetas, son cocinados lentamente a la parrilla sobre brasas de carbón, de forma similar a la barbacoa.
- Encimera fabricada en acero inoxidable AISI-304 de 2 mm de espesor, con cantos redondeados para una fácil limpieza.
- Borde resaltado para permitir la cocción a ras de la barbacoa, sin sobreestructura.
- Base de acero refractario de gran espesor para soportar el carbón, con perforaciones para mejorar la circulación del aire y permitir una mejor combustión.
- Sumideros en la cuba para la fácil retirada de las cenizas.
- Cuba aislada con 30 mm de lana de roca para evitar pérdidas de temperatura y mejorar la ergonomía de trabajo.

- Carcasa exterior separada de la cuba, en acero inoxidable, con perforaciones para permitir un flujo de aire externo que mejora la disipación de calor.
- Incluye 1 ó 2 cajones para la recogida de cenizas.

### Modelo Mueble Central

- Robata sobre mueble de acero inoxidable para su uso independiente.
- Permite el trabajo desde ambos lados.
- Zona de encimera libre de 150 mm a ambos lados de la robata, para trabajar.
- Provista de 4 ruedas (dos con freno).
- Incluye marco abatible en un lateral para el alojamiento de cubetas GN 1/9.
- Cuenta con dos cajones de gran tamaño con guías reforzadas, para un uso polivalente.




- Sobreestructura en perfil de acero inoxidable con 3 niveles distintos.
- 82 mm para cocción
- 239 mm para cocción lenta del núcleo
- 396 mm para mantener/precalentar el producto.
- Incluye soportes regulables en distancia para colocar brochetas de distintas longitudes.
- La sobreestructura es desmontable, sin necesidad de herramientas, permitiendo una cocción a ras de la barbacoa.

### MODELOS SOBREMESA

- Robotas pensadas para instalarse sobre mueble de la propiedad.
- Altura de la encimera de apoyo del mueble de 570 mm para permitir una altura de trabajo de 900 mm.
- En el caso que vaya contra una pared (bien de obra o bien alojada en un rebaje de encimera) conviene dejarla apartada 5 cm de los extremos para permitir la dispersión de calor.

### ACCESORIOS:

- Atizador para el mantenimiento de las brasas.
- Parrilla de malla inox para la cocción de alimentos sin el uso de brochetas.
- Parrilla inox para la cocción y marcado de carne.

MODELO	CÓDIGO	PARRILLA DIMENSIONES (mm)	NIVELES DE LA SOBREESTRUCTURA	POTENCIA EN CARBÓN EQUIVALENTE (kW)	DIMENSIONES (mm)
 RGF-060	19048686	355 x 216	3	1	590 x 450 x 330
 RGF-100	19048688	800 x 216	3	2	1.107 x 450 x 330
 RGF-1000	19048689	800 x 216	3	2	1.107 x 850 x 900

## Accesorios

DESCRIPCIÓN	CÓDIGO
ATIZADOR	19048789
PARRILLA MALLA INOX	19048690
PARRILLA INOX PARA MARCADO DE CARNE	19048691