

















ENOLOGÍA / Complementos depósitos



TAPA DE ACEITE 1

REF	Ø	
TAC 100/150A ECO	430 mm	
TAC 150B/200A	520 mm	
TAC 200/300 ECON	610 mm	
TAC 400 ECON	695 mm	
TAC 420/530/640	720 mm	
TAC 500/600 ECON	770 mm	
TAC 800/1000	915 mm	
TAC 1000 ECON	990 mm	

TAPA DE POLVO 2

REF	Ø	
TAP 65/100	470 mm	
TAP 100/150A ECON	485 mm	
TAP 150B/200A	550 mm	
TAP 200/300 ECON	660 mm	
TAP 400 ECON	710 mm	
TAP 420/530/640	770 mm	
TAP 500/600 ECON	810 mm	
TAP 800/1000	970 mm	
TAP 1000 ECON	1.060 mm	



TAPA NEUMÁTICA

REF	Ø	
TN 380	380 mm	
TN 420	420 mm	
TN 437	437 mm	
TN 480	480 mm	
TN 520	520 mm	
TN 595	595 mm	
TN 610	610 mm	
TN 695	695 mm	
TN 720	720 mm	
TN 770	770 mm	
TN 915	915 mm	
TN 990	990 mm	
TN 1125	1125 mm	
TN 1245	1245 mm	
TN 1295	1295 mm	
TN 1375	1375 mm	



CÁMARAS DE PLÁSTICO TRANSPARENTE 1

Uso enológico / alimentario para tapa neumática en depósitos siempre llenos

REF	Ø	
RA380	380 mm	
RA420	420 mm	
RA437	437 mm	
RA480	480 mm	
RA520	520 mm	
RA595	595 mm	
RA610	610 mm	
RA635	635 mm	
RA695	695 mm	
RA720	720 mm	
RA735	735 mm	
RA770	770 mm	
RA830	830 mm	
RA915	915 mm	
RA930	930 mm	
RA990	990 mm	
RA1125	1125 mm	
RA1245	1245 mm	
RA1295	1295 mm	
RA1375	1375 mm	
RA1575	1575 mm	
RA1725	1725 mm	
RA1815	1815 mm	
RA1970	1970 mm	

00500

Bombín para inflado de cámara DSLL



Ø **28 mm**
Peso **0,440 kg**

**VEDE2"**Válvula de expulsión doble efecto.
Para tapa neumática DSLL y depósitos cerrados

Rosca **2"**
Peso **0,90 kg**

**00701**

Bombín para inflado de cámara DSLL



Ø **40 mm**
Peso **0,440 kg**

**VAL 1" 1/4**Válvula de expulsión doble efecto.
Para tapa neumática DSLL y depósitos cerrados

Rosca **1" 1/4**
Peso **0,073 kg**





ENOLOGÍA / Complementos depósitos

O2501



Manómetro para bombín

Rosca

1/4 mm

Peso

0,071 kg



VAL 1"1/2



Válvula de expulsión
doble efecto.
Para tapa neumática
DSLL y depósitos cerrados

Rosca

1" 1/2

Peso

0,073 kg



FA 309092702



Batoque plástico para
depósito rosca 1/2

Peso

0,100 kg



ARS



Polea de levantamiento
para DSLL

Peso

3,5 kg

