

VAJILLA MORILLAS

CÓD.	NOMBRE	↑	⌚	☒	PZAS.XCAJA
VAJ/MOR	Vajilla Morillas	-	-	-	36

CONTENIDO:

6 platos No. 32, 6 platos No. 27, 6 platos No. 16, 6 Platos soperos No. 26, 6 Pocillo No. 8 y 6 platos No. 16.



VAJILLA LE COQ

CÓD.	NOMBRE	↑	⌚	☒	PZAS.XCAJA
VAJ/LEC	Vajilla Le Coq	-	-	-	54

CONTENIDO:

6 platos No. 32, 6 platos No. 27, 6 platos No. 20, 6 Platos soperos No. 26, 6 Pocillo No. 8, 6 platos No. 16, 6 pocillos No. 5, 6 platos No. 12 y 6 tazón



CUBIERTOS

CÓD.	NOMBRE	↑	⌚	☒	PZAS.XCAJA
CUCH/SOP/BL	Cuchara sopera	-	-	-	45
CUCH/CAF/BL	Cuchara cafetera	-	-	-	70
CUCH/MOK/BL	Cuchara moka	-	-	-	45
TEN/BL	Tenedor	-	-	-	45
CUCHI/BL	Cuchillo	-	-	-	72



TEQUILEROS CALAVERA

CÓD.	NOMBRE	↑	⌚	☒	PZAS.XCAJA
POC/08/CAL/NE/PEQ	Pocillo 8	6.9	8.0	0.30	1
POC/08/CAL/BL/GRA	Pocillo 8	6.9	8.0	0.30	1
POC/08/CAL/BL/PEQ	Pocillo 8	6.9	8.0	0.30	1

AGOTADO



TEQUILEROS CALAVERA

CÓD.	NOMBRE	↑	⌚	☒	PZAS.XCAJA
TEQ/CAL	Pocillo 5 (6 piezas)	4.7	5.0	0.09	6

AGOTADO








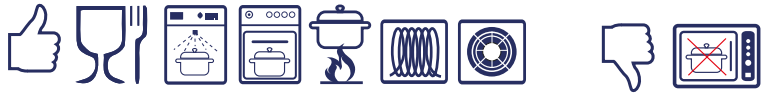
POCILLOS BICOLOR

CÓD.	NOMBRE	↑	⌚	☒	PZAS.XCAJA
POC BIC/08	Pocillo Bicolor	6.9	8.0	0.30	24



RECOMENDACIONES Y CUIDADOS


-  Altura en centímetros
-  Diámetro en centímetros
-  Capacidad en litros
-  Color de la pieza
-  Colores del borde



DISFRUTA NUESTRO PELTRE, CUIDÁNDOLO SERA ETERNO!!!

El peltre es un material muy resistente, sin embargo, necesita ciertos cuidados para que dure muchos años.

- **Evita los golpes:** Evita que el peltre caiga al suelo o se golpee, pues a pesar de ser muy resistente, se puede “despeltrar”. Si se despeltra alguna pieza puede seguir utilizándose sin problema, de hecho, nos parece que le aporta belleza y le da carácter.
- **No calientes el peltre cuando esté vacío.**
- **Evita cambios bruscos de temperatura:** No lo enfríes con agua repentinamente. Déjalo enfriar antes de meterlo en la nevera.
- **Recomendamos antes de usar el peltre para cocinar por primera vez, hervir agua en él.**
- **Lávalo con cuidado:** Para lavarlo, utiliza una esponja suave con agua jabonosa o en el lavavajillas.



Contacto:
info@eme-equis.com
Rosa Martha 664 389 352
www.eme-equis.com

