




MNS-200



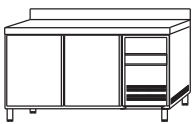
Encimera con canto delantero curvo.



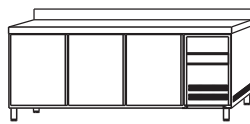
Tirador incorporado en la puerta.



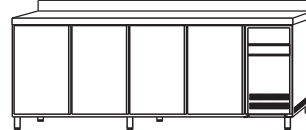
Interior con uniones curvas.



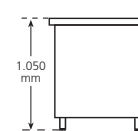
MNS-150 HC



MNS-200 HC



FMPS-250 HC



Mesas para mantenimiento de congelados Serie 600

- Encimera en acero inoxidable con acabado satinado, con canto delantero curvo y peto trasero sanitario de 100 mm.
- Estructura compacta totalmente inyectada con paneles exteriores en acero inoxidable.
- Cuerpo interior en acero inoxidable.
- Interior con uniones curvas para facilitar la limpieza.
- Puertas con tirador incorporado en acero inoxidable.
- Puertas dotadas de bisagras con sistema de retorno automático y fijación de apertura.
- Estantes interiores de varillas plastificadas, fácilmente desmontables para su limpieza.
- Soportes de sujeción de estantes regulables en altura.
- Los marcos de las puertas incorporan sistema de calefacción para evitar la acumulación de hielo.
- Pies de acero inoxidable regulables en altura.
- Contrapuertas embutidas en acero inoxidable para conseguir un mayor aislamiento y robustez.
- Desagüe en el interior de la cámara.
- Cuadro de mandos y rejilla de ventilación del motor con apertura frontal pivotante.
- Unidad condensadora hermética con condensador ventilado.
- Refrigerante ecológico R-290 libre de CFC.
- Evaporación automática del agua del desescarche.
- Aislamiento de poliuretano inyectado, libre de CFC, con una densidad de 40 Kg/m³.
- Evaporador de tiro forzado con recubrimiento anticorrosión.
- Control electrónico de la temperatura con visor digital. Desescarche automático.
- Interruptor luminoso de marcha-paro.
- Temperatura de trabajo: de -18° a -20° C con 38 °C de temperatura ambiente.
- Dotación de estantes: 1 parrilla por puerta.
- Tensión de trabajo: 230 V 1+N - 50 Hz.
- **Bajo pedido pueden fabricarse sin encimera, con el grupo frigorífico a izquierdas o a distancia.**

Mesas para mantenimiento de congelados Serie 600 de -18° a -20° C

Modelo	Referencia	N° Puertas	Clase de eficiencia energética	Consumo Energía anual (kWh/año)	Volumen (l)	Potencia (kW)	Dimensiones (mm)
MNS-150 HC	19059839	2	D	2.212	250	0,67	1492 x 600 x 850
MNS-200 HC	19059840	3	D	2.467	390	0,68	2017 x 600 x 850