


La grifería industrial de edenox se caracteriza por su robustez, excelentes acabados y su durabilidad garantizada. Especialmente diseñada para entornos profesionales en hostelería, catering y colectividades, todos los diseños están pensados para resolver el trabajo diario eficaz y cómodamente.

Además, edenox quiere con esta gama ampliar su oferta existente en grifería con las características de un producto muy competitivo. Una gama de materiales con aspectos destacados como la calidad y los espesores de los acabados, la estética del producto y la limitación de consumo de agua. Un producto diseñado para los profesionales de la hostelería.



Tubo flexible de doble trenzado inoxidable con recubrimiento de protección en plástico transparente, resistente a las altas presiones y temperaturas.



Ducha en plástico especial, conforme a las normas internacionales más estrictas respecto a la composición de materiales y su toxicidad.

Incorpora palanca de latón cromado. Con anillo-clip para su uso en continuo. Incluye válvula anti-retorno.



Gancho para ducha en nylon con fibra de vidrio y acero inoxidable.

El diseño de la ducha está pensado para el trabajo diario en una cocina. Por ello el caudal de agua sale de la ducha de manera homogénea y concentrada.

Columna de soporte en acero inoxidable AISI 304 18/10, para una protección duradera contra la corrosión.



Modelos con y sin caño intermedio incorporado.



El diseño de las griferías está pensado para acceder fácilmente a las piezas, en caso de mantenimiento o sustitución.

Incluye como dotación estándar todos los accesorios para su fijación, y los latiguillos flexibles para la conexión a la red.



Cuerpos de latón y cromado de alta calidad y dureza. Calidad contrastada en todos los mecanismos internos de apertura y cierre. Según modelo incorporan válvula estándar o cartucho cerámico. Disponibles modelos monomando o con pomos.

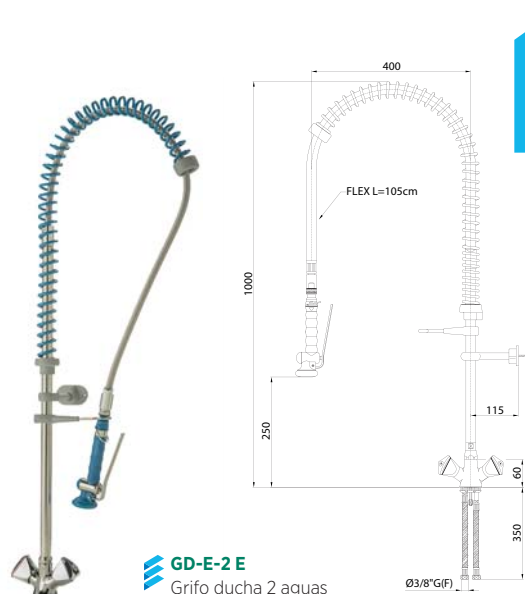


Muelle de acero con recubrimiento externo de pintura epoxi azul, mantiene sus características de anticorrosión y estabilidad en el tiempo. Terminales para el muelle en plástico conforme a normas. Soporte de pared de nylon con fibra de vidrio y latón.

### Grifos ducha 2 aguas

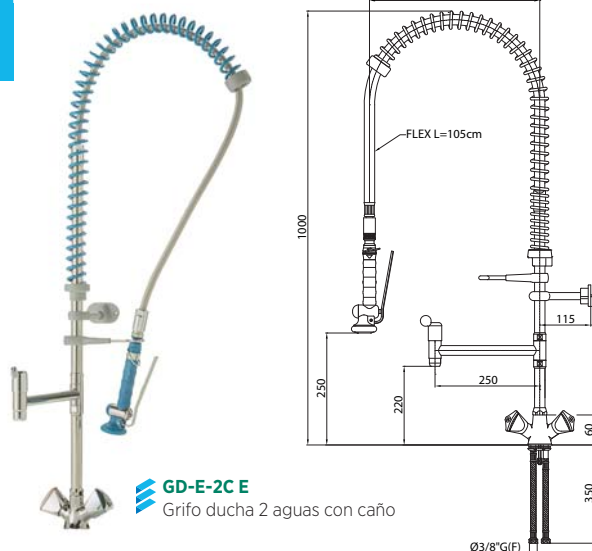
- Con el objetivo de satisfacer las necesidades del máximo número de instalaciones, edenox amplía la gama de grifos ducha con 2 modelos diseñados para aplicaciones que requieren prestaciones profesionales a un precio muy asequible.

- Las características de estos grifos se han adaptado a estas necesidades, adecuando un cuerpo-mezclador más compacto y ligero.
- El modelo GD-E-2C E cuenta con un caño compacto con sistema monomando y con una capacidad de giro de 360°.
- El orificio de la instalación debe ser de 35 mm de diámetro.



**GD-E-2 E**  
Grifo ducha 2 aguas

Acabados profesionales a precios competitivos



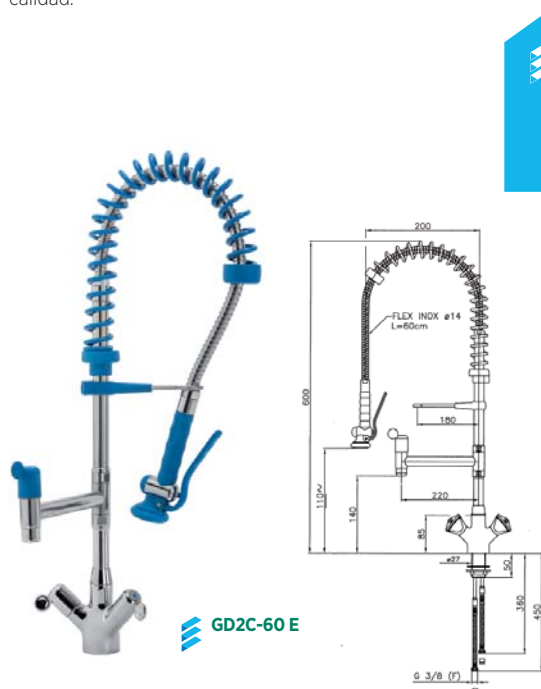
**GD-E-2C E**  
Grifo ducha 2 aguas con caño

Modelo	Referencia	Descripción	P.V.P. Euros €
GD-E-2 E	<b>1316253</b>	Grifo ducha 2 aguas	<b>198,00</b>
GD-E-2C E	<b>1316254</b>	Grifo ducha 2 aguas con caño	<b>255,00</b>

### Grifos altura 600 mm

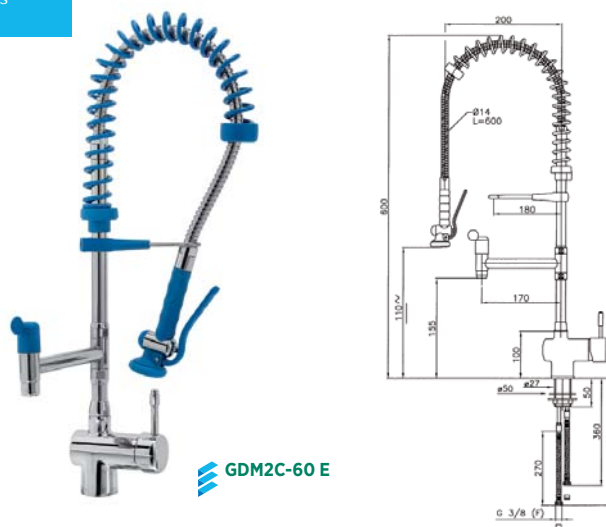
- Grifos diseñados especialmente para aquellas instalaciones con espacios muy reducidos. La fabricación, materiales y acabados de alta calidad hacen de esta gama 600 un producto profesional de alta calidad.

- Es un producto que además facilita la instalación pues la fijación se hace únicamente en la base, no es necesario fijar a la pared, lo que lo hace flexible para instalar en espacios que no cuenten con un muro en la parte posterior.



**GD2C-60 E**

Grifos altura 600 mm para instalaciones en cocinas profesionales



**GDM2C-60 E**

Modelo	Referencia	Descripción	P.V.P. Euros €
GD2C-60 E	<b>1316208</b>	Grifo ducha 2 aguas con caño, altura 600 mm	<b>255,00</b>
GDM2C-60 E	<b>1316209</b>	Grifo ducha monomando 2 aguas con caño, altura 600 mm	<b>325,00</b>