



Distribución y exposición de alimentos - Carros - Mesas terraza

MODELO MT-1045 CP S1

MODELO : _____

NOMBRE : _____

NOMBRE DE PROYECTO : _____

ZONA DE PROYECTO : _____

ARTICULO DE PROYECTO : _____



Distribución y exposición de alimentos - Carros - Mesas terraza

Modelo: MT-1045 CP S1

Referencia	19109186
Medidas (mm) / Descripción	1010 x 450 x 1150
Nº Puertas	2
Nº Cajones	2

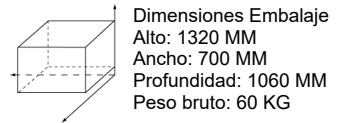
Características generales

Las **mesas terraza** han sido especialmente diseñadas para establecimientos de hostelería que cuentan con espacios al aire libre, proporcionando una **solución práctica, moderna y robusta para facilitar la preparación, servicio y recogida de alimentos y bebidas en exteriores.**

Hemos mejorado su **robustez** con un chasis completamente soldado que integra una barandilla superior, cumple la función de peto y mejora el agarre y transporte de la mesa.

Características y Accesorios:

- Chasis robusto completamente soldado, con barandilla superior, que proporciona seguridad y facilidad durante el transporte y manejo de la mesa.
- Paneles de madera intercambiables, que permiten modificar la apariencia para adaptarse a distintos ambientes. Bajo pedido, puede fabricarse con paneles de acero inoxidable o pintados en negro.
- Cajones con guías telescópicas, amortiguación y cerradura, minimizando el ruido y protegiendo los objetos almacenados.
- Estante intermedio regulable en altura con varilla metálica, que aporta seguridad adicional al almacenamiento, evitando el movimiento de la mercancía durante el desplazamiento.
- Ruedas de alta resistencia: Cuatro ruedas de 125 mm de diámetro, dos de ellas con freno, para un desplazamiento estable y seguro en distintos terrenos.
- Portabandejas opcional: Ideal para almacenar bandejas de camarero cuando no están en uso, optimizando el espacio y el orden.
- Esta mesa de terraza combina funcionalidad, diseño robusto y flexibilidad, adaptándose a las exigencias del servicio en exteriores en establecimientos de hostelería.

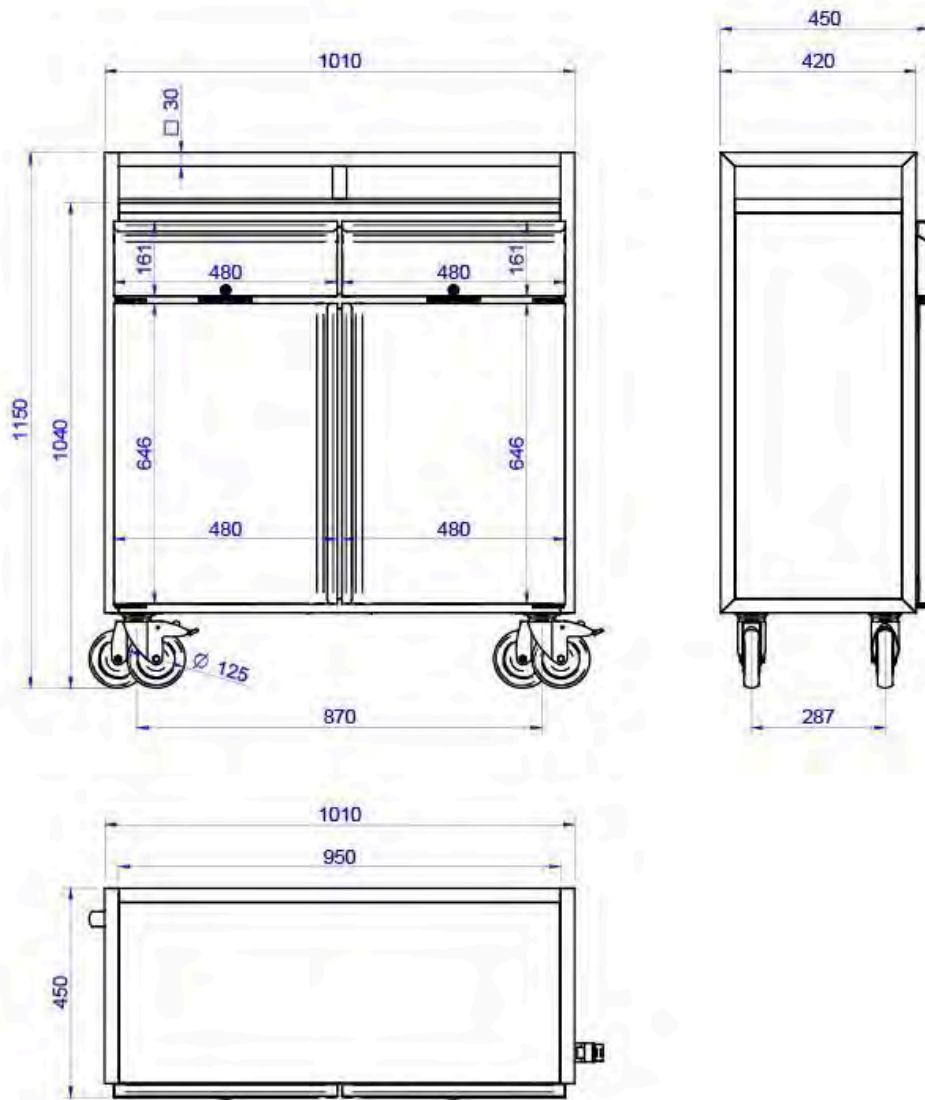


MESAS DE TRABAJO

Ruedas:	Sí
Número de puertas:	2
Puerta Pasante:	No
Puertas Abatibles:	Sí
Tipo:	Terraza
Terminación:	Montada
Puertas correderas:	No
Número de cajones:	2
Orificio frontal desperdicios:	No
Orificio superior desperdicios:	No

MEDIDAS Y PESO

Alto neto (mm):	1150
Ancho neto (mm):	450
Largo neto (mm):	1010
Peso bruto / embalado (kg):	60
Alto bruto / embalado (mm):	1320
Ancho bruto / embalado (mm):	700
Largo bruto / embalado (mm):	1060



MODELO : _____

NOMBRE : _____

NOMBRE DE PROYECTO : _____

ZONA DE PROYECTO : _____

ARTICULO DE PROYECTO : _____

Distribución y exposición de alimentos - Carros - Mesas
terraza

Modelo: MT-1560 CP S1

Referencia	19108833
Medidas (mm) / Descripción	1500 x 600 x 1150
Nº Puertas	3
Nº Cajones	3

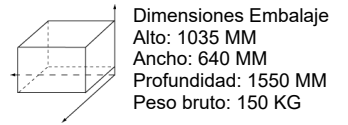
Características generales

Las **mesas terraza** han sido especialmente diseñadas para establecimientos de hostelería que cuentan con espacios al aire libre, proporcionando una **solución práctica, moderna y robusta para facilitar la preparación, servicio y recogida de alimentos y bebidas en exteriores.**

Hemos mejorado su **robustez** con un chasis completamente soldado que integra una barandilla superior, cumple la función de peto y mejora el agarre y transporte de la mesa.

Características y Accesorios:

- Chasis robusto completamente soldado, con barandilla superior, que proporciona seguridad y facilidad durante el transporte y manejo de la mesa.
- Paneles de madera intercambiables, que permiten modificar la apariencia para adaptarse a distintos ambientes. Bajo pedido, puede fabricarse con paneles de acero inoxidable o pintados en negro.
- Cajones con guías telescópicas, amortiguación y cerradura, minimizando el ruido y protegiendo los objetos almacenados.
- Estante intermedio regulable en altura con varilla metálica, que aporta seguridad adicional al almacenamiento, evitando el movimiento de la mercancía durante el desplazamiento.
- Ruedas de alta resistencia: Cuatro ruedas de 125 mm de diámetro, dos de ellas con freno, para un desplazamiento estable y seguro en distintos terrenos.
- Portabandejas opcional: Ideal para almacenar bandejas de camarero cuando no están en uso, optimizando el espacio y el orden.
- Esta mesa de terraza combina funcionalidad, diseño robusto y flexibilidad, adaptándose a las exigencias del servicio en exteriores en establecimientos de hostelería.



MESAS DE TRABAJO

Ruedas:	Sí
Número de puertas:	3
Puerta Pasante:	No
Puertas Abatibles:	Sí
Tipo:	Terraza
Terminación:	Montada
Puertas correderas:	No
Número de cajones:	3
Orificio frontal desperdicios:	No
Orificio superior desperdicios:	No

MEDIDAS Y PESO

Alto neto (mm):	1150
Ancho neto (mm):	600
Largo neto (mm):	1500
Peso bruto / embalado (kg):	150
Alto bruto / embalado (mm):	1035
Ancho bruto / embalado (mm):	640
Largo bruto / embalado (mm):	1550

