

## SELF ANGULAR

Para la unión y continuidad de dos muebles self dispuestos en ángulo. Forma ángulos internos y externos de 90° y de 45°.

- Fabricado en acero inoxidable AISI 304 18/10.
- Encimera con frontal de 65 mm en punto redondo, totalmente soldada.
- Patas de 150 mm para elevar la altura del mueble desde los 850 hasta los 900 mm.
- Frontal de acero inoxidable, panel decorativo opcional.

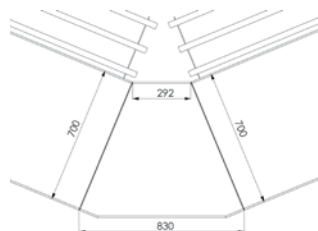
### PRODUCTOS RELACIONADOS

**PASABANDEJAS** pág. 227

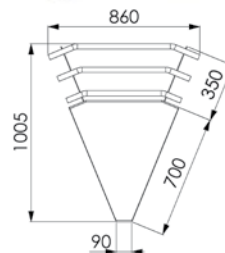
**PANELES DECORATIVOS** pág. 230



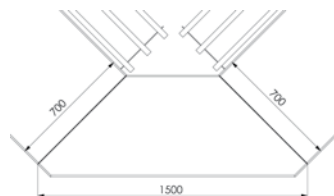
MEDIDAS  
MODELO S1000411



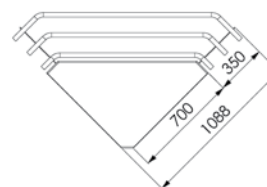
MEDIDAS  
MODELO S1000412



MEDIDAS  
MODELO S1000401



MEDIDAS  
MODELO S1000402



### INTERNO

Modelo	Medidas totales (mm)	Código
45°	830 x 680 x 850	• S1000411
90°	1500 x 560 x 850	• S1000401

- Incluye estante intermedio.
- No precisa pasabandejas.

### EXTERNO

Modelo	Medidas totales (mm)	Código
45°	620 x 690 x 850	• S1000412
90°	1060 x 570 x 850	• S1000402

- Pasabandejas no incluido.



• 6 DÍAS EXPEDICIÓN