

SELF INFANTIL ANGULAR

Para la unión y continuidad de dos muebles self dispuestos en ángulo. Forma ángulos internos y externos de 90° y de 45°.

- Fabricado en acero inoxidable AISI 304 18/10.
- Encimera con frontal de 65 mm en punto redondo, totalmente soldada.
- Patas de 150 mm para elevar la altura del mueble desde los 700 hasta los 750 mm.
- Frontal de acero inoxidable, panel decorativo opcional.



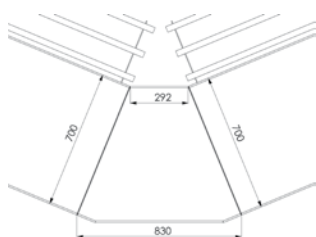
PRODUCTOS RELACIONADOS

PASABANDEJAS pág. 249

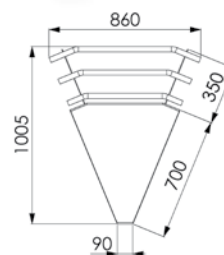
PANELES DECORATIVOS pág. 249



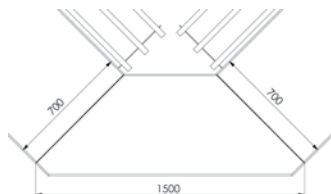
MEDIDAS
MODELO S1000411



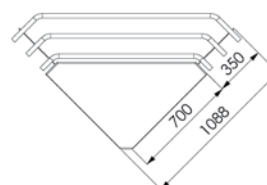
MEDIDAS
MODELO S1000412



MEDIDAS
MODELO S1000401



MEDIDAS
MODELO S1000402



INTERNO

Modelo	Medidas totales (mm)	Código
45°	830 x 680 x 700	• S2000411
90°	1500 x 560 x 700	• S2000401

EXTERNO

Modelo	Medidas totales (mm)	Código
45°	620 x 690 x 700	• S2000412
90°	1060 x 570 x 700	• S2000402

- Incluye estante intermedio.
- No precisa pasabandejas.

- Pasabandejas no incluido.



• 6 DÍAS EXPEDICIÓN