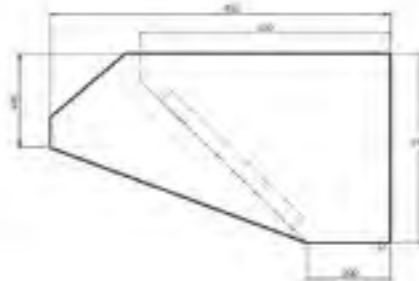


CAMPANAS EXTRACTORAS

Campanas murales snack serie 80

NUEVO

- Campana compacta para cocinas medianas y pequeñas.
- Fabricada en acero inoxidable AISI 304 18/10 satinado, totalmente soldada.
- Incluye perfil perimetral con ligera inclinación para facilitar el drenaje de grasa hasta el punto de evacuación.
- Aristas chafadas en todas las piezas interiores y exteriores para facilitar la instalación y la limpieza.
- Máxima zona útil de aspiración.
- Drenaje para el aceite con tapón roscado.
- Incluye filtros compuestos por un perfil metálico exterior con agujeros de drenaje, dos conjuntos de lamas y dos asas de sujeción.
- Filtros fabricados en acero inoxidable AISI 430 de 490 x 490 x 50 mm.
- Los modelos con regulación incluyen un plenum con trampillas ajustables de forma individual.
- Posibilidad de incorporar turbina de 400°C / 2h.

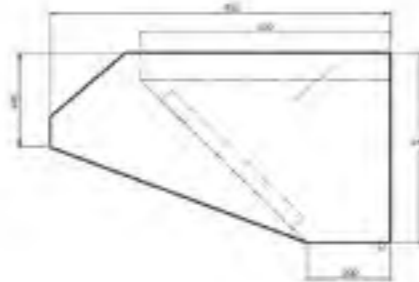


CAMPANA MURAL

Medidas totales (mm)	Nº Piezas	Código
1000 x 800 x 690	1	CS800010
1250 x 800 x 690	1	CS800012
1500 x 800 x 690	1	CS800015
1750 x 800 x 690	1	CS800017
2000 x 800 x 690	1	CS800020
2250 x 800 x 690	1	CS800022
2500 x 800 x 690	1	CS800025
2750 x 800 x 690	2	CS800027
3000 x 800 x 690	2	CS800030

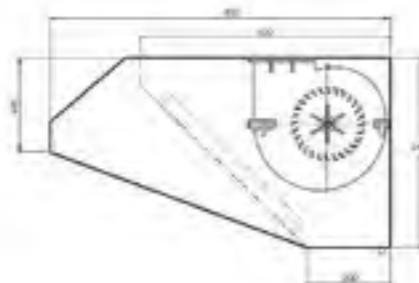
CAMPANA MURAL CON PLENUM DE REGULACIÓN

Medidas totales (mm)	Nº Piezas	Código
1500 x 800 x 690	1	CS8R0015
1750 x 800 x 690	1	CS8R0017
2000 x 800 x 690	1	CS8R0020
2250 x 800 x 690	1	CS8R0022
2500 x 800 x 690	1	CS8R0025
2750 x 800 x 690	2	CS8R0027
3000 x 800 x 690	2	CS8R0030



CAMPANA MURAL CON TURBINA

Medidas totales (mm)	Nº Piezas	Turbina	Código
1000 x 800 x 690	1	9/9 1/5 cv	CS810010
1000 x 800 x 690	1	9/9 1/2 cv	CS820010
1250 x 800 x 690	1	9/9 1/5 cv	CS810012
1250 x 800 x 690	1	9/9 1/2 cv	CS820012
1500 x 800 x 690	1	9/9 1/5 cv	CS810015
1500 x 800 x 690	1	9/9 1/2 cv	CS820015
1750 x 800 x 690	1	9/9 1/2 cv	CS810017
2000 x 800 x 690	1	9/9 1/2 cv	CS810020
2250 x 800 x 690	1	9/9 1/2 cv	CS810022
2500 x 800 x 690	1	9/9 3/4 cv	CS810025
2500 x 800 x 690	1	10/10 1/3 cv	CS820025
2750 x 800 x 690	2	9/9 3/4 cv	CS810027
2750 x 800 x 690	2	10/10 1/3 cv	CS820027
3000 x 800 x 690	2	10/10 3/4 cv	CS810030

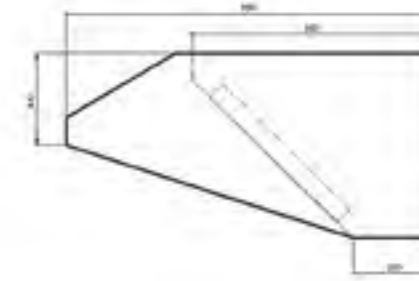


CAMPANAS EXTRACTORAS

Campanas murales snack serie 95

NUEVO

- Campana compacta para cocinas medianas y pequeñas.
- Fabricada en acero inoxidable AISI 304 18/10 satinado, totalmente soldada.
- Incluye perfil perimetral con ligera inclinación para facilitar el drenaje de grasa hasta el punto de evacuación.
- Aristas chafadas en todas las piezas interiores y exteriores para facilitar la instalación y la limpieza.
- Máxima zona útil de aspiración.
- Drenaje para el aceite con tapón roscado.
- Incluye filtros compuestos por un perfil metálico exterior con agujeros de drenaje, dos conjuntos de lamas y dos asas de sujeción.
- Filtros fabricados en acero inoxidable AISI 430 de 490 x 490 x 50 mm.
- Los modelos con regulación incluyen un plenum con trampillas ajustables de forma individual.
- Posibilidad de incorporar turbina de 400°C / 2h.

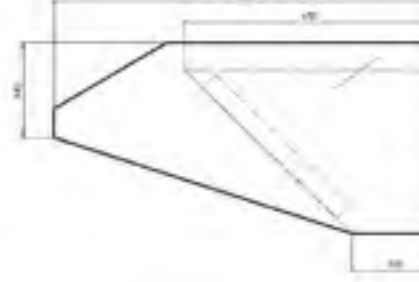


CAMPANA MURAL

Medidas totales (mm)	Nº Piezas	Código
1000 x 950 x 690	1	CS950010
1250 x 950 x 690	1	CS950012
1500 x 950 x 690	1	CS950015
1750 x 950 x 690	1	CS950017
2000 x 950 x 690	1	CS950020
2250 x 950 x 690	1	CS950022
2500 x 950 x 690	1	CS950025
2750 x 950 x 690	2	CS950027
3000 x 950 x 690	2	CS950030

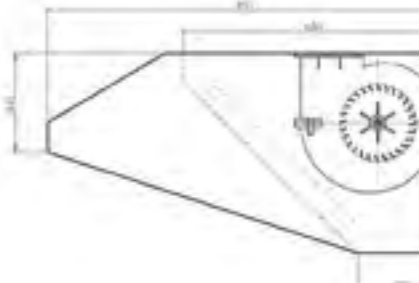
CAMPANA MURAL CON PLENUM DE REGULACIÓN

Medidas totales (mm)	Nº Piezas	Código
1500 x 950 x 690	1	CS95R015
1750 x 950 x 690	1	CS95R017
2000 x 950 x 690	1	CS95R020
2250 x 950 x 690	1	CS95R022
2500 x 950 x 690	1	CS95R025
2750 x 950 x 690	2	CS95R027
3000 x 950 x 690	2	CS95R030



CAMPANA MURAL CON TURBINA

Medidas totales (mm)	Nº Piezas	Turbina	Código
1000 x 950 x 690	1	9/9 1/5 cv	CS951010
1000 x 950 x 690	1	9/9 1/2 cv	CS952010
1250 x 950 x 690	1	9/9 1/5 cv	CS951012
1250 x 950 x 690	1	9/9 1/2 cv	CS952012
1500 x 950 x 690	1	9/9 1/5 cv	CS951015
1500 x 950 x 690	1	9/9 1/2 cv	CS952015
1750 x 950 x 690	1	9/9 1/2 cv	CS951017
2000 x 950 x 690	1	9/9 1/2 cv	CS951020
2250 x 950 x 690	1	9/9 1/2 cv	CS951022
2500 x 950 x 690	1	9/9 3/4 cv	CS951025
2500 x 950 x 690	1	10/10 1/3 cv	CS952025
2750 x 950 x 690	2	9/9 3/4 cv	CS951027
2750 x 950 x 690	2	10/10 1/3 cv	CS952027
3000 x 950 x 690	2	10/10 3/4 cv	CS951030

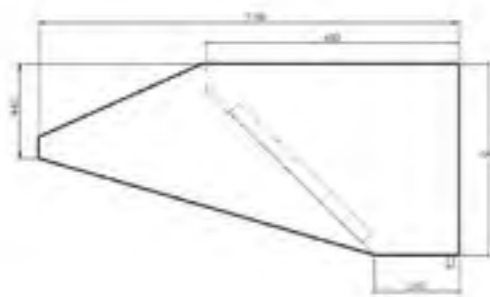


CAMPANAS EXTRACTORAS

Campanas murales snack serie 110

NUEVO

- Campana compacta para cocinas medianas y pequeñas.
- Fabricada en acero inoxidable AISI 304 18/10 satinado, totalmente soldada.
- Incluye perfil perimetral con ligera inclinación para facilitar el drenaje de grasa hasta el punto de evacuación.
- Aristas chafadas en todas las piezas interiores y exteriores para facilitar la instalación y la limpieza.
- Máxima zona útil de aspiración.
- Drenaje para el aceite con tapón roscado.
- Incluye filtros compuestos por un perfil metálico exterior con agujeros de drenaje, dos conjuntos de lamas y dos asas de sujeción.
- Filtros fabricados en acero inoxidable AISI 430 de 490 x 490 x 50 mm.
- Los modelos con regulación incluyen un plenum con trampillas ajustables de forma individual.
- Posibilidad de incorporar turbina de 400°C / 2h.

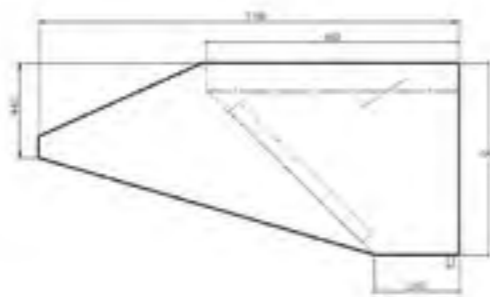


CAMPANA MURAL

Medidas totales (mm)	Nº Piezas	Código
1000 x 1100 x 690	1	CS110010
1250 x 1100 x 690	1	CS110012
1500 x 1100 x 690	1	CS110015
1750 x 1100 x 690	1	CS110017
2000 x 1100 x 690	1	CS110020
2250 x 1100 x 690	1	CS110022
2500 x 1100 x 690	1	CS110025
2750 x 1100 x 690	2	CS110027
3000 x 1100 x 690	2	CS110030

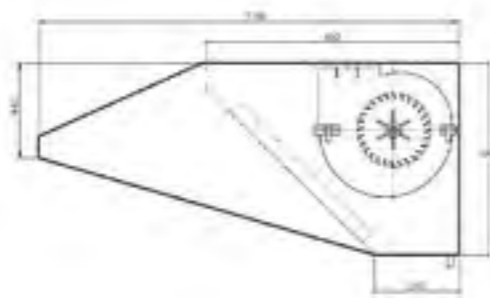
CAMPANA MURAL CON PLENUM DE REGULACIÓN

Medidas totales (mm)	Nº Piezas	Código
1500 x 1100 x 690	1	CS110R15
1750 x 1100 x 690	1	CS110R17
2000 x 1100 x 690	1	CS110R20
2250 x 1100 x 690	1	CS110R22
2500 x 1100 x 690	1	CS110R25
2750 x 1100 x 690	2	CS110R27
3000 x 1100 x 690	2	CS110R30



CAMPANA MURAL CON TURBINA

Medidas totales (mm)	Nº Piezas	Turbina	Código
1000 x 1100 x 690	1	9/9 1/5 cv	CS110110
1000 x 1100 x 690	1	9/9 1/2 cv	CS110210
1250 x 1100 x 690	1	9/9 1/5 cv	CS110112
1250 x 1100 x 690	1	9/9 1/2 cv	CS110212
1500 x 1100 x 690	1	9/9 1/5 cv	CS110115
1500 x 1100 x 690	1	9/9 1/2 cv	CS110215
1750 x 1100 x 690	1	9/9 1/2 cv	CS110117
2000 x 1100 x 690	1	9/9 1/2 cv	CS110120
2250 x 1100 x 690	1	9/9 1/2 cv	CS110122
2500 x 1100 x 690	1	9/9 3/4 cv	CS110125
2500 x 1100 x 690	1	10/10 1/3 cv	CS110225
2750 x 1100 x 690	2	9/9 3/4 cv	CS110127
2750 x 1100 x 690	2	10/10 1/3 cv	CS110227
3000 x 1100 x 690	2	10/10 3/4 cv	CS110130



CAMPANAS EXTRACTORAS

Campanas centrales snack

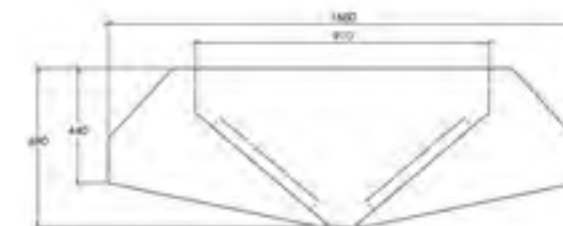
NUEVO

- Campana compacta para cocinas medianas y pequeñas.
- Fabricada en acero inoxidable AISI 304 18/10 satinado, totalmente soldada.
- Incluye perfil perimetral con ligera inclinación para facilitar el drenaje de grasa hasta el punto de evacuación.
- Aristas chafadas en todas las piezas interiores y exteriores para facilitar la instalación y la limpieza.
- Máxima zona útil de aspiración.
- Drenaje para el aceite con tapón roscado.
- Incluye filtros compuestos por un perfil metálico exterior con agujeros de drenaje, dos conjuntos de lamas y dos asas de sujeción.
- Filtros fabricados en acero inoxidable AISI 430 de 490 x 490 x 50 mm.
- Posibilidad de incorporar turbina de 400°C / 2h.



CAMPANA CENTRAL

Medidas totales (mm)	Nº de piezas	Código
1500 x 1680 x 690	1	CSC01500
1750 x 1680 x 690	1	CSC01750
2000 x 1680 x 690	1	CSC02000
2250 x 1680 x 690	1	CSC02250
2500 x 1680 x 690	1	CSC02500
2750 x 1680 x 690	2	CSC02750
3000 x 1680 x 690	2	CSC03000



CAMPANA CENTRAL CON TURBINA

Medidas totales (mm)	Nº de piezas	Turbina	Código
1500 x 1680 x 690	1	12/9 1 cv	CSC11500
1750 x 1680 x 690	1	12/9 1 cv	CSC11750
2000 x 1680 x 690	1	12/9 1 cv	CSC12000
2250 x 1680 x 690	1	12/12 1,5 cv	CSC12250
2500 x 1680 x 690	1	12/12 1,5 cv	CSC12500
2750 x 1680 x 690	2	12/12 1,5 cv	CSC12750
3000 x 1680 x 690	2	12/12 1,5 cv	CSC13000

