

CARACTERÍSTICAS

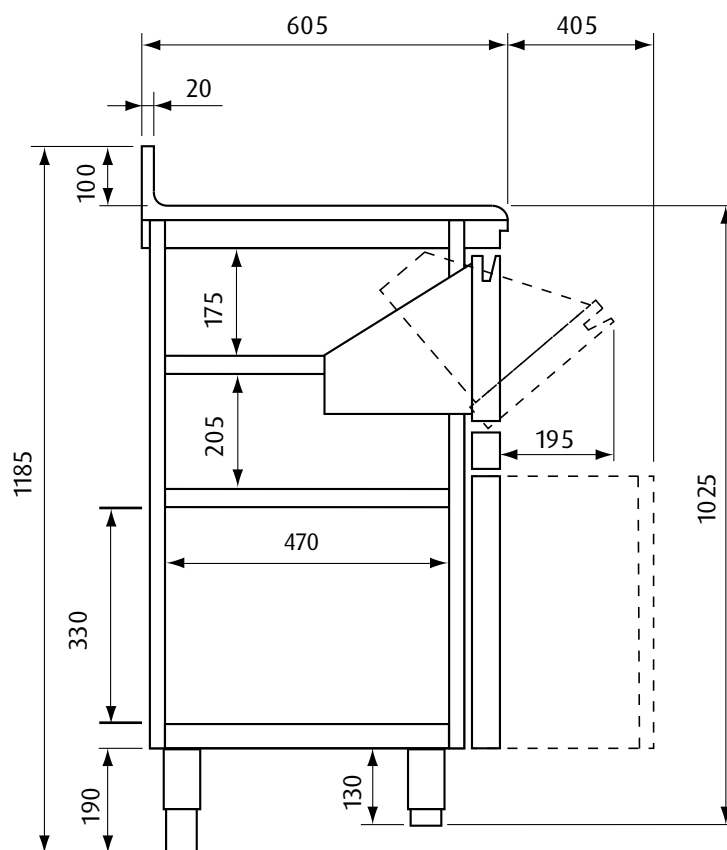
- Construido exteriormente en ACERO INOXIDABLE.
- Cajones, puertas y tolva con tirador integrado.
- Patas en acero inox AISI 304 regulables en altura.
- Encimera en acero inox AISI 304 con frente curvo y rebosadero trasero de 100mm.
- Pasacables opcional en encimera, de serie.
- Opcionales pág. 186.

TECHNICAL FEATURES

- STAINLESS STEEL exterior.
- Drawers, doors and a drawer for coffee grounds with built-in handle.
- Height-adjustable AISI 304 stainless steel legs.
- AISI 304 stainless steel worktop with curved front edge and 100 mm-high splashback.
- Top cable entry.
- Optionals pag. 186.

CARACTÉRISTIQUE

- Construit extérieurement en ACIER INOXIDABLE.
- Tiroirs, Portes et trémie avec poignée intégrée.
- Pieds en acier inox AISI 304 réglables en hauteur.
- Table de travail en acier inox AISI 304 avec paroi frontale inclinée et un déversoir à l'arrière de 100mm.
- Entrée de câble haut.
- Option pag. 186.



MUEBLE CAFÉ

MODELOS								
	LARGO	FONDO	ALTO	Nº PUERTAS	ESTANTES INTERMEDIOS	CAJONES	(Kg.) PESO (BRUTO/NETO)	(m ³) VOLUMEN DEL EMBALAJE
MCI 1000	1000	605	1045/1145	1	2	0	58/50	0,84
MCI 1500	1458	605	1045/1145	2	2	2	73/63	1,24
MCI 2000	1938	605	1045/1145	2	4	2	96/82	1,63
MCI 2500	2418	605	1045/1145	2	4	2	120/96	2,02

Estas características podrán ser modificadas sin previo aviso. These specifications are liable to be changed without previous warning. Ces spécifications peuvent être modifiées sans préavis.




MCI 2000


MOSTRADORES REFRIGERADOS
Refrigerated Counters





Detalle hueco



Tolva para café

CÓDIGO	MODELO	
1CEMI10X00	MCI 1000 CAFETERO	738 €
1CEMI15X00	MCI 1500 CAFETERO	961 €
1CEMI20X00	MCI 2000 CAFETERO	1.116 €
1CEMI25X00	MCI 2500 CAFETERO	1.296 €

MCI 1000	MCI 1500
	
MCI 2000	MCI 2500
