

CAM GOBOX® CONTENEDOR CON AISLACIÓN GRADUAL PROFESIONAL

Contenedores superiores GN

Contenedores superiores GN – Asas grandes

UN ÁREA DE ETIQUETA INTEGRADA

Mantiene las etiquetas plásticas opcionales del menú en su lugar para facilitar la identificación o el destino del contenido. Las etiquetas StoreSafe® se pueden usar también con Cam GoBoxes.

KIT INSERT OPCIONAL

Para un refuerzo adicional de frío, úselo con el Insert kit Camchiller® EPPCTLPKG opcional. Las aperturas incorporadas permiten la transferencia de frío y protegen los alimentos de la condensación.



CAM GOBOXES

Se apilan unas con otras y también con las otros carritos de principales marcas del mercado.

ASAS ERGONÓMICAS

Las cómodas asas permiten una elevación fácil y segura de la EPP180LH GoBox.

CARGUE SU CAM GOBOX

Con una cubierta sellada y bandeja de alimentos Cambro GN para la mejor solución de seguridad alimentaria. Las bandejas GN de Cambro protegen los alimentos y los transportadores para apoyar el cumplimiento de HACCP.

FÁCIL CARGA Y DESCARGA

Los huecos interiores de la pared facilitan la carga y descarga tanto para las bandejas GN 1/1 como GN 1/2. Las paredes interiores rectas permiten espacio para apilar las bandejas dentro del transportador.



RETENCIÓN DE TEMPERATURA

4+ horas

CAM GOHEAT™

Se calienta a 75°C en sólo 10 minutos después de enchufarlo. Colóquelo en la parte inferior de su transportador aislado o utilícelo para sostener o exhibir alimentos calientes sobre una mesa, mostrador o buffet.



CAM GOBOX® CONTENEDOR CON AISLACIÓN GRADUAL PROFESIONAL – CONTENEDORES SUPERIORES GN

Para fuentes de tamaño medio (GN 1/2)

PRODUCTOS Y COLORES EN EXISTENCIA
EN NUESTROS ALMACENES EUROPEOS
TODOS CAM GOBOXES



EPP260

Capacidad 1 recipiente de 15 cm de profundidad en cada una*

EXTERIOR: L 39 x A 33 x Alt 25,7 cm

INTERIOR: L 33 x A 27 x Alt 19,3 cm

PESO DE LA UNIDAD: 0,62 kg

VOLUMEN: 16,9 L

Fundas en el set: 1 Color: Negro (110).



EPP280 sin correa

CAPACIDAD: 1 recipiente de 20 cm de profundidad en cada una*

EXTERIOR: L 39 x A 33 x Alt 31,6 cm

INTERIOR: L 33 x A 27 x Alt 25,3 cm

PESO DE LA UNIDAD: 0,7 kg / 0,8 kg con correa

VOLUMEN: 22,3 L

Fundas en el set: 1 Color: Negro (110).



EPP280BKST con correa negra EPP280RDST con correa roja

CAPACIDAD: 1 recipiente de 20 cm de profundidad en cada una*

EXTERIOR: L 39 x A 33 x Alt 31,6 cm

INTERIOR: L 33 x A 27 x Alt 25,3 cm

PESO DE LA UNIDAD: 0,7 kg / 0,8 kg con correa

VOLUMEN: 22,3 L

Fundas en el set: 1 Color: Negro (110).

Para fuentes de tamaño (GN 1/1) o tamaño medio (GN 1/2)



EPP140

Capacidad 1 recipiente de 10 cm de profundidad en cada una*

EXTERIOR: L 60 x A 40 x Alt 20,7 cm

INTERIOR: L 53,8 x A 33,8 x Alt 14,5 cm

PESO DE LA UNIDAD: 0,91 kg

VOLUMEN: 26 L

Fundas en el set: 1 Color: Negro (110).



EPP160 / EPP160CL con Color de La Tapa

Capacidad 1 recipiente de 15 cm de profundidad en cada una*

EXTERIOR: L 60 x A 40 x Alt 25,7 cm

INTERIOR: L 53,8 x A 33,8 x Alt 19,5 cm

PESO DE LA UNIDAD: 1,07 kg

VOLUMEN: 35,5 L

Fundas en el set: 1 EPP160 Tapa Color: Negro (110).
EPP160CL Tapa Colores: Rojo Cambro (365),
Naranja (363), Amarillo (361), Lima (360), Azul Frío (362).

EPP180 / EPP180CL con Color de La Tapa

Capacidad 1 recipiente de 20 cm de profundidad en cada una*

EXTERIOR: L 60 x A 40 x Alt 31,6 cm

INTERIOR: L 53,8 x A 33,8 x Alt 25,4 cm

PESO DE LA UNIDAD: 1,2 kg

VOLUMEN: 46 L

Fundas en el set: 1 EPP180 Tapa Color: Negro (110).
EPP180CL Tapa Colores: Rojo Cambro (365),
Naranja (363), Amarillo (361), Lima (360), Azul Frío (362).



EPP180S

Capacidad 1 recipiente de 20 cm de profundidad en cada una*

EXTERIOR: L 60 x A 40 x Alt 31,6 cm

INTERIOR: L 53,8 x A 33,8 x Alt 25,4 cm

PESO DE LA UNIDAD: 1,13 kg

VOLUMEN: 43 L

Fundas en el set: 1 Color: Negro (110).



EPP180XLT

Capacidad 1 recipiente de 20 cm de profundidad en cada una*

EXTERIOR: L 61 x A 43,1 x Alt 39,1 cm

INTERIOR: L 54,8 x A 36,8 x Alt 32 cm

PESO DE LA UNIDAD: 1,45 kg

VOLUMEN: 64,5 L

Fundas en el set: 1 Color: Negro (110).



EPP180LH

Capacidad 1 recipiente de 20 cm de profundidad en cada una*

EXTERIOR: L 68 x A 40 x Alt 32,1 cm

INTERIOR: L 53,8 x A 35,5 x Alt 25,5 cm

PESO DE LA UNIDAD: 1,2 kg

VOLUMEN: 46 L

Fundas en el set: 1 Color: Negro (110).

*0 equivalente

CAM GOBOX® CONTENEDOR CON AISLACIÓN GRADUAL PROFESIONAL

GN CONTENEDOR FRONTAL

Para fuentes de tamaño
(GN 1/1)



EPP300

Capacidad 3 recipientes de 10 cm de profundidad*

EXTERIOR: L 64 x A 44 x ALt 47,5 cm

INTERIOR: L 53,5 x A 33 x ALt 37 cm

PESO DE LA UNIDAD: 3,2 kg

VOLUMEN: 60 L

Fundas en el set: 1 Color: Negro (110).



EPP400

Capacidad 4 recipientes de 10 cm de profundidad*

EXTERIOR: L 64 x A 44 x ALt 62,5 cm

INTERIOR: L 53,5 x A 33 x ALt 52,5 cm

PESO DE LA UNIDAD: 3,9 kg

VOLUMEN: 86 L

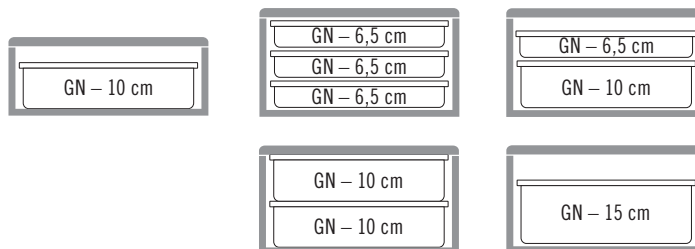
Fundas en el set: 1 Color: Negro (110).

*0 equivalente

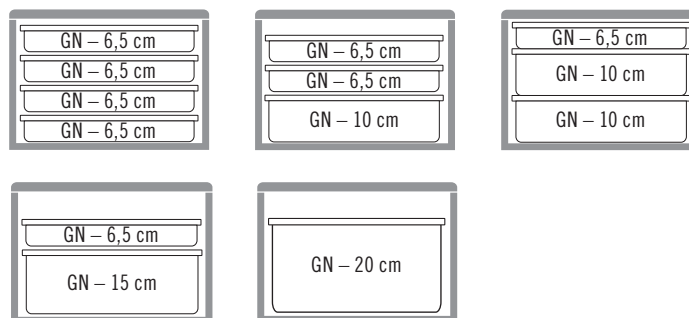
PRODUCTOS Y COLORES EN EXISTENCIA EN
NUESTROS ALMACENES EUROPEOS
TODOS CAM GOBOXES

GUÍA DE CAPACIDAD CAM GOBOX®

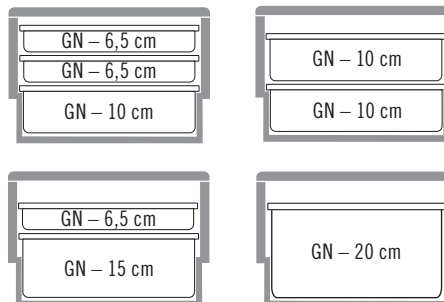
EPP140 (GN 1/1) EPP160 (GN 1/1) & EPP260 (GN 1/2)



EPP180 (GN 1/1) & EPP280 (GN 1/2)

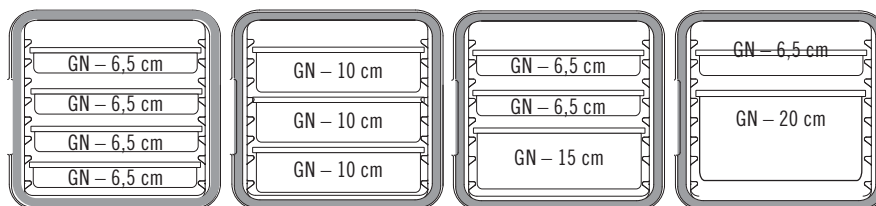


EPP180S



El diseño único permite el apilado, ahorrando un 30% de espacio de almacenamiento.

EPP300 (GN 1/1)



EPP400 (GN 1/1)

