


# beko


## PROFESSIONAL

Dryer  
Safety Instructions





Traducción de las instrucciones de uso originales  
Las instrucciones están disponibles también en <https://docs.emeaappliance-docs.eu>


 Este símbolo le recuerda que debe leer el manual de instrucciones.

 **PRECAUCIÓN:** Antes de usar el aparato, lea atentamente estas instrucciones de seguridad. Téngalas a mano para consultarlas más adelante. Este manual y el propio aparato contienen advertencias de seguridad que se deben leer y seguir en todo momento.


El fabricante declina cualquier responsabilidad derivada del incumplimiento de estas instrucciones de seguridad, del uso indebido del aparato o del ajuste incorrecto de los mandos.


 **ADVERTENCIA:** Este símbolo indica que este aparato utiliza un refrigerante inflamable. Si se produce una fuga de refrigerante y queda expuesto a una fuente de ignición externa, existe riesgo de incendio.


 Este aparato contiene refrigerante R290 que es inflamable pero no contamina el medio ambiente.


 Mantenga a los niños menores de 3 años alejados del aparato. Los menores de 8 años deben permanecer alejados del aparato a menos que estén supervisados en todo momento. Tanto los niños a partir de 8 años como las personas cuyas capacidades físicas, sensoriales o mentales estén disminuidas o que carezcan de la experiencia y conocimientos necesarios pueden utilizar este aparato si reciben la supervisión o las instrucciones necesarias para utilizarlo de forma segura y comprenden los riesgos a los que se exponen. Los niños no deben jugar con el aparato. Los niños no deben realizar tareas de limpieza o de mantenimiento sin supervisión.


## USO PERMITIDO

 **ADVERTENCIA:** El aparato no debe conectarse a un dispositivo de encendido/apagado externo, como un temporizador, ni a un circuito que la compañía eléctrica encienda y apague regularmente.


 No utilice el aparato si ha utilizado productos químicos para la limpieza.


 No seque prendas sin lavar en el aparato.


 Las prendas que se hayan ensuciado con sustancias como aceite para cocinar, acetona, alcohol, gasolina, queroseno, quitamanchas, aguarrás, ceras y decapantes, y artículos como la gomaespuma (espuma de látex), gorros de ducha, tejidos impermeables, artículos y ropa con partes de goma o almohadas rellenas de gomaespuma no deben secarse en la secadora. Extraiga todos los objetos de los bolsillos, como encendedores y cerillas.


 Los suavizantes de tejidos, o productos similares, se deben utilizar siguiendo las instrucciones


específicas del suavizante.


 **ADVERTENCIA:** Nunca detenga el aparato antes del final del ciclo de secado, a menos que todos los artículos se extraigan y se extiendan rápidamente para que el calor se disipe.


 Este aparato debe ser utilizado por usuarios formados en hoteles, hospitales, fábricas, plantas industriales ligeras y granjas, entre otros. Este aparato también tiene previsto un uso comercial en una zona abierta al público y por parte de personas sin formación, como en lavanderías o salas de lavadoras comunes.


 Este aparato es para uso profesional. No utilice el aparato al aire libre.


 En caso de fallo, utilice exclusivamente piezas de repuesto autorizadas.


 No supere la capacidad de carga máxima del aparato (kg de ropa seca) que se indica en la tabla del programa.


 Procure que no se acumulen pelusas ni polvo alrededor de la secadora.

 No seque en exceso la ropa.


 No fuerce nunca la puerta para abrirla ni la utilice para apoyarse.


 No beba, reutilice ni prepare alimentos con agua condensada. Puede ser perjudicial para la salud y causar daños materiales.

 No guarde sustancias explosivas ni inflamables (como frascos de aerosoles o gasolina) dentro o cerca del aparato, ya que hay riesgo de incendio.

 **ADVERTENCIA:** No dañe las tuberías del circuito de refrigerante del aparato.

## INSTALACIÓN

 La manipulación e instalación del aparato la deben realizar dos o más personas, ya que hay riesgo de lesiones. Utilice guantes de protección para el desembalaje y la instalación, ya que hay riesgo de cortes.

 La instalación, incluido el suministro de agua (si lo hay) y las conexiones eléctricas y las reparaciones, deben ser realizadas por un técnico cualificado. No realice reparaciones ni sustituciones de partes del aparato no indicadas específicamente en el manual del usuario. Mantenga a los niños alejados del lugar de instalación. Tras desembalar el aparato, compruebe que no se ha dañado durante el transporte. Si observa algún problema, póngase en contacto con el distribuidor o el Servicio Postventa más cercano. Una vez instalado el aparato, mantenga los restos de embalaje (plásticos, piezas de poliestireno extruido, etc.) fuera del alcance de los niños, ya que hay riesgo de asfixia. El aparato debe desconectarse del suministro eléctrico antes de efectuar cualquier operación de instalación; hay riesgo de descarga eléctrica. Durante la instalación,

compruebe que el aparato no dañe el cable de alimentación; hay riesgo de descarga eléctrica. No active el aparato hasta haberlo instalado por completo.

⚠ Asegúrese de que la secadora no se coloque sobre una alfombra que pueda obstruir las aberturas de ventilación en la base del aparato.

⚠ El aparato no debe instalarse detrás de una puerta con llave, de una puerta corredera o de una puerta con una bisagra en el lado opuesto al de la secadora, de modo que quede restringida la apertura total de la puerta de la secadora.

⚠ Si desea colocar una secadora encima de la lavadora, póngase en contacto con nuestro Servicio Postventa o con su distribuidor autorizado para verificar si esto es posible. Solo podrá apilar la secadora si esta se fija sobre la lavadora con un kit de apilamiento adecuado que podrá adquirir a través de nuestro Servicio Postventa o de su distribuidor autorizado. Las instrucciones para el montaje correcto vienen incluidas en el kit de apilado.

⚠ El aparato debe instalarse pegado a la pared, para limitar el acceso a la parte trasera.

⚠ **ADVERTENCIA:** En la carcasa del aparato o en la estructura integrada, mantenga las aberturas de ventilación libres de obstrucciones.

#### **ADVERTENCIAS DE ELECTRICIDAD**

⚠ Debe ser posible desconectar el aparato de la alimentación eléctrica desenchufándolo el enchufe es accesible o mediante un interruptor omnipolar instalado antes del enchufe, de conformidad con las normativas de cableado y el aparato debe conectarse a una toma de tierra de acuerdo con las normativas de seguridad vigentes en materia de electricidad.

⚠ El aparato debe desconectarse de su fuente de alimentación cuando se realicen trabajos de mantenimiento o se sustituyan piezas. Se debe proceder de tal modo que el operario pueda comprobar, desde cualquiera de los puntos a los que tenga acceso, que el enchufe sigue desconectado.

⚠ No utilice alargadores, regletas ni adaptadores. Una vez terminada la instalación, los componentes eléctricos no deberán quedar accesibles para el usuario. No utilice el aparato si está mojado o va descalzo. No use este aparato si tiene un cable o un enchufe de red dañado, si no funciona bien, o si se ha dañado o se ha caído.

⚠ Si el cable de alimentación está dañado, sólo debe sustituirlo por otro idéntico por el fabricante, personal cualificado del servicio de asistencia técnica del fabricante o similar para evitar daños, hay riesgo de descarga eléctrica.

#### **LIMPIEZA Y MANTENIMIENTO**


⚠ **ADVERTENCIA:** Asegúrese de que el aparato esté apagado y desconectado de la corriente antes de realizar cualquier operación de mantenimiento. Para evitar el riesgo de lesiones utilice guantes de protección

(riesgo de corte) y zapatos de seguridad (riesgo de contusión); asegúrese de manejar el aparato con la ayuda de otra persona (reducir la carga); no utilice aparatos de limpieza con vapor (riesgo de descarga eléctrica). Las reparaciones que no se realicen por profesionales y que no estén autorizadas por el fabricante pueden suponer un riesgo para la salud y la seguridad, del que el fabricante no se hace responsable. Cualquier defecto o daño derivado de cualquier tarea de reparación o mantenimiento que no haya sido realizada por un profesional no estará cubierta por la garantía, cuyos términos se describen en el documento suministrado con el aparato.

⚠ Asegúrese de que los colectores de pelusa se limpien antes de comenzar cualquier ciclo de secado.

⚠ Para más detalles sobre las inspecciones y el mantenimiento necesarios para un manejo seguro, consulte la *Guía de uso y cuidado*.


#### **ELIMINACIÓN DEL MATERIAL DE EMBALAJE**

El material de embalaje es reciclable y está marcado con el símbolo de reciclaje .

Por lo tanto, deberá desechar las diferentes piezas del embalaje de forma responsable, respetando siempre las normas locales sobre eliminación de residuos.

#### **ELIMINACIÓN DE LOS ELECTRODOMÉSTICOS**

Este producto ha sido fabricado con materiales reciclables o reutilizables. Debe desecharse de acuerdo con la normativa local al respecto. Para obtener información más detallada sobre el tratamiento, recuperación y reciclaje de aparatos eléctricos domésticos, póngase en contacto con las autoridades locales, con el servicio de recogida de residuos urbanos, o con la tienda en la que adquirió el aparato. Este electrodoméstico lleva el marcado CE de conformidad con la Directiva Europea 2012/19/UE sobre Residuos de Aparatos Eléctricos y Electrónicos (RAEE) y con la normativa de Residuos de Aparatos Eléctricos y Electrónicos de 2013 (modificada). La correcta eliminación de este producto evita consecuencias negativas para el medio ambiente y la salud.

El símbolo  que se incluye en el aparato o en la documentación que lo acompaña indica que no puede tratarse como un residuo doméstico, sino que debe entregarse en un punto de recogida adecuado para el reciclado de aparatos eléctricos y electrónicos.

#### **DECLARACIONES DE CONFORMIDAD**

Fabricado por:

Beko Europe Management S.r.l.

Via Varesina 204, 20156 Milano (MI), Italia

Nosotros, Beko Europe Management S.r.l., declaramos bajo nuestra exclusiva responsabilidad que la secadora es de uso comercial:

AWZB 9HP/PRO UK

AWZB 9HPS/PRO

donde:

«9» representa «9 kg de capacidad»,

«S» representa «armario plateado»,

«PRO» representa «máquina profesional»;

tienen un nivel de presión sonora emitida ponderada

A por debajo de los 70 dB(A).