

Cajas fuertes **sobreponer**



STYLO



CARACTERÍSTICAS FÍSICAS

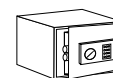
- Espesor puerta/cuerpo: 4 mm / 2 mm
- Incluye tornillos de fijación
- Agujeros de fijación:
Ref. 19010-S1: 2 en la base y 2 en la trasera, de 9 mm. ø
Ref. 19010-S2: 4 en la base y 4 en la trasera, de 9 mm. ø

SISTEMA DE CIERRE

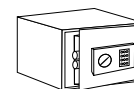
- Electrónica + llave de puntos
- Llave de emergencia
- Códigos de apertura: 2
- Función Máster
- Nº de combinaciones: 100 millones (3-8 dígitos)
- Bloqueo de apertura ante 3 intentos incorrectos.
- Aviso de pilas bajas mediante luz led roja.
- Fuente de alimentación: 4 pilas AA.



STYLO
Ref. 19010-S1



19010-S1



19010-S2

| Ref. | Medida ext. (Al x An x F) mm | Medida int. (Al x An x F) mm | Kg | L | Bandeja | Nº bulones | Posición bulones | Código EAN13 8425181 * | Medida Pack. (Al x An x F) mm |
|----------|------------------------------|------------------------------|--------|-------|---------|------------|------------------|------------------------|-------------------------------|
| 19010-S1 | 200x310x200 | 195x305x135 | 7 kg. | 8 L. | - | 2/ø16 mm | | * 731628 | 220x330x240 |
| 19010-S2 | 250x350x250 | 245x345x180 | 10 kg. | 15 L. | - | 2/ø20 mm | | * 731635 | 270x370x290 |

PREMIER



CARACTERÍSTICAS FÍSICAS

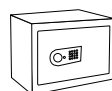
- Espesor puerta/cuerpo: 3 mm / 1,5 mm
- Incluye tornillos de fijación
- Agujeros de fijación para S0 y S1: 2 en la base y 2 en la trasera, de 9 mm ø
- Agujeros de fijación para S2: 4 en la base y 4 en la trasera, de 9 mm ø

SISTEMA DE CIERRE

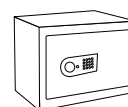
- Electrónica + Pomo
- Llave de emergencia
- Códigos de Apertura: 1
- Nº de combinaciones: 100 millones (3-8 dígitos)
- Bloqueo de apertura ante 3 intentos incorrectos
- Aviso de pilas bajas mediante luz led roja
- Fuente de alimentación: 4 pilas AA.



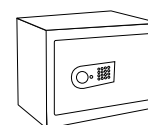
PREMIER
Ref. 16501-S1



16501-S0



16501-S1



16501-S2

| Ref. | Medida ext. (Al x An x F) mm | Medida int. (Al x An x F) mm | Kg | L | Bandeja | Nº bulones | Posición bulones | Código EAN13 8425181 * | Medida Pack. (Al x An x F) mm |
|----------|------------------------------|------------------------------|-------|-------|---------|------------|------------------|------------------------|-------------------------------|
| 16501-S0 | 170x230x170 | 165x225x115 | 3 kg. | 4 L. | - | 2/ø16 mm | | * 734391 | 190x250x190 |
| 16501-S1 | 200x310x200 | 195x305x145 | 5 kg. | 9 L. | - | 2/ø16 mm | | * 734407 | 225x335x220 |
| 16501-S2 | 250x350x250 | 245x345x195 | 6 kg. | 16 L. | - | 2/ø20 mm | | * 731598 | 270x370x270 |