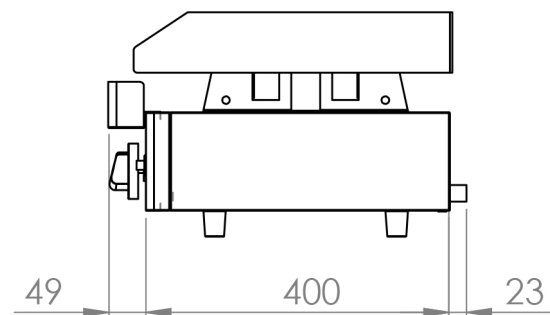
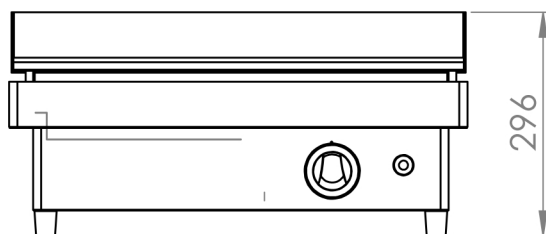
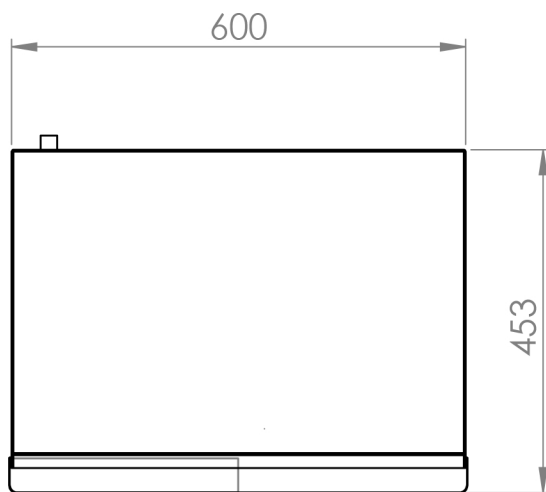




## Plancha a gas acero rectificado 15 mm 60PGR



### INFORMACIÓN TÉCNICA

Válvulas	2
Quemadores	2
Potencia (Kw)	6.4
Superficie útil (Ax F) (mm)	600 x 400
Dimensiones (Ax F x H) (mm)	610 x 457 x 240
Peso (Kg)	47
PVP (€)	608

### ACCESORIOS INCLUIDOS

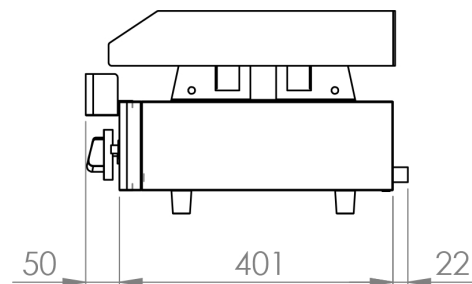
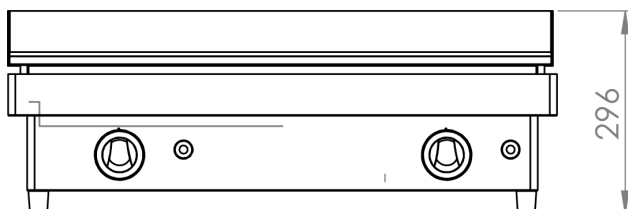
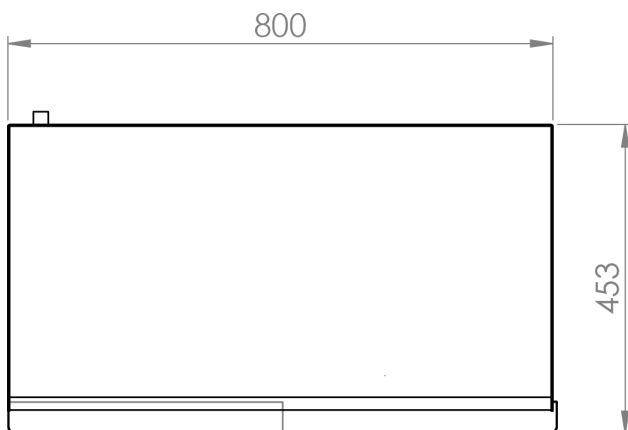
Placa rectificado 15 mm 600 x 400	1
Bandeja recoge grasas 600	1
Espiga	1
Codo	1
Inyectores para cambio de gas	2
Patas	4

### ACCESORIOS OPCIONALES

Mesa acero inoxidable para 60PGR	60MPGCG



## Plancha a gas acero rectificado 15 mm 80PGR



### INFORMACIÓN TÉCNICA

Válvulas	3
Quemadores	3
Potencia (Kw)	9.6
Superficie útil (AxF) (mm)	800 x 400
Dimensiones (AxFxH) (mm)	810 x 457 x 240
Peso (Kg)	60
PVP (€)	805

### ACCESORIOS INCLUIDOS

Placa rectificada 15 mm 800 x 400	1
Bandeja recoge grasas 800	1
Espiga	1
Codo	1
Inyectores para cambio de gas	3
Patas	4

### ACCESORIOS OPCIONALES

Mesa acero inoxidable para 80PGR	80MPGCG