


1.1 Eco



- ✓ **FUNCIONAL**
- ✓ **DE BAJO COSTE**
- ✓ **ATRACTIVO DISEÑO**
- ✓ **VISERA REDONDEADA**
- ✓ **RECOMENDABLE PARA INSTALACIONES SENCILLAS**
- ✓ **OPCIONALMENTE CON VENTILADOR**
- ✓ **OPCIONALMENTE COMPENSADA (CON APORTACIÓN DE AIRE)**

- ✓ **FONCTIONNELLE**
- ✓ **ÉCONOMIQUE**
- ✓ **DESIGN ATTRACTIF**
- ✓ **VISIÈRE ARRONDIE**
- ✓ **RECOMMANDÉE POUR DES INSTALLATIONS FACILES**
- ✓ **OPTION VENTILATEUR**
- ✓ **OPTION A COMPENSATION (AVEC SOUFLAGE D'AIR)**

- ✓ **FUNCTIONAL**
- ✓ **LOW COST**
- ✓ **ATTRACTIVE DESIGN**
- ✓ **ROUNDED CANOPY LIP**
- ✓ **RECOMMENDED FOR SIMPLE INSTALLATIONS**
- ✓ **FAN OPTIONAL**
- ✓ **COMPENSATING OPTION (AIR SUPPLY)**

Campana ECO, construida en todas sus partes vistas de acero inoxidable con acabado pulido fino. Filtros de 490x490x50. Dispone de sistema de fijación incorporado para facilitar su montaje. El ensamblaje de todas las piezas vistas de la campana se realiza mediante pernos soldados por la parte interna, dando así la posibilidad de desmontar el conjunto si fuera necesario. Máxima seguridad con canal perimetral de refuerzo en forma de U con chapa doblada en punto redondo para evitar cortes.

SISTEMA DE DRENAJE

Sistema de drenaje para recoger las grasas retenidas por el colector de filtros, depósito de gran capacidad y salida por tapón metálico roscado.

SISTEMA DE FILTRACIÓN

Ver opciones.

OPCIONES

- Filtros de placa (490x490x50)
- Filtro de carbón activo combinado con filtro de malla (490x490x25).
- Sistema de extinción de incendios.
- Aportación de aire.

La hotte aspirante ECO, entièrement construite en acier inox finement poli. Filtres 490x490x50. Système de fixation inclus pour faciliter l'installation. L'ensemble de toutes les pièces vue de la hotte est faite en utilisant des goujons soudés à l'intérieur, ce qui permet de la démonter en cas de nécessité. Une sécurité maximale avec le canal périmétral renforcé en forme de U ayant la tôle pliée pour éviter les coupures.

SYSTÈME DE DRAINAGE

Système de drainage pour recueillir la graisse retenue par les filtres du capteur avec un bouchon à vis.

SYSTÈME DE FILTRATION

Voir options.

OPTIONS

- Filtres à choc (490x490x50).
- Filtre à charbon actif combiné avec le filtre maille (490x490x25).
- Système d'extinction d'incendie.
- Soufflage d'air.

ECO extractor hood, completely built in inox steel finely polished finish. Filters size 490x490x50. Fixation system included in order to make easier the installation. Assembly through internal pins, that allows to dismount the hood if necessary. Maximum security with the edge side with U shape, with steel plate bent round to avoid cuts.

DRAIN SYSTEM

Draining system to collect the grease retained by the collector output filters and threaded metal cap.

FILTRATION SYSTEM

See options.

OPTIONS

- Plate filters (490x490x50).
- Activated carbon filter combined with mesh filter (490x490x25).
- Fire extinction system.
- Air Supply.

Pared / Murale / Wall

Código Référence Code	Largo Longueur Width	Fondo Profondeur Depth
06441075	1000	750
06441010	1000	1000
06441575	1500	750
06441510	1500	1000
06442075	2000	750
06442010	2000	1000
06442575	2500	750
06442510	2500	1000
06443075	3000	750
06443010	3000	1000
06443575	3500	750
06443510	3500	1000
06444075	4000	750
06444010	4000	1000

Longitudes superiores: Consultar precio.
Consultez-nous pour les longueurs supérieures.
Check for prices of greater lengths.



Filtro de placas inoxidable 490x490x50
Para otro tipo de filtros consultar pág. 67
Filtre à choc inoxydable 490x490x50
Pour autres filtres, consultez pag. 67
Stainless steel plate filter 490x490x50
For other filters, see page 67

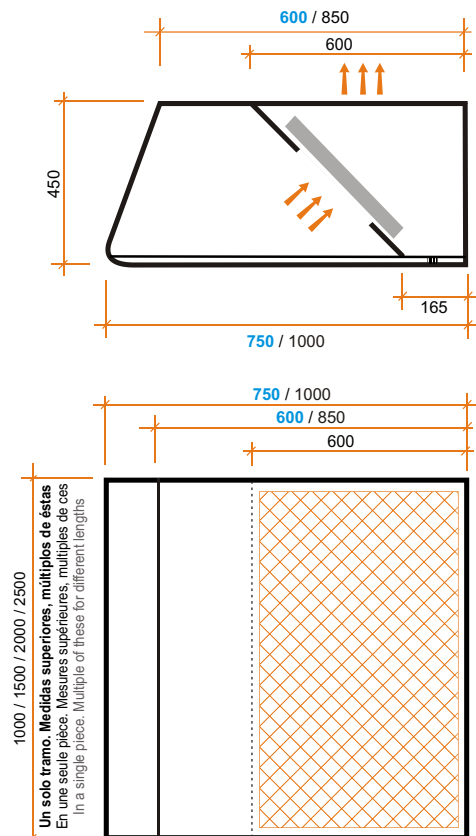
Filtros NO INCLUIDOS en el precio Filtres NON INCLUS dans le Prix Filters DO NOT INCLUDED in Price

Central / Centrale / Island

Código Référence Code	Largo Longueur Width	Fondo Profondeur Depth
06461515	1500	1500
06461520	1500	2000
06462015	2000	1500
06462020	2000	2000
06462515	2500	1500
06462520	2500	2000
06463015	3000	1500
06463020	3000	2000
06463515	3500	1500
06463520	3500	2000
06464015	4000	1500
06464020	4000	2000

Longitudes superiores: Consultar precio.
Consultez-nous pour les longueurs supérieures.
Check for prices of greater lengths.

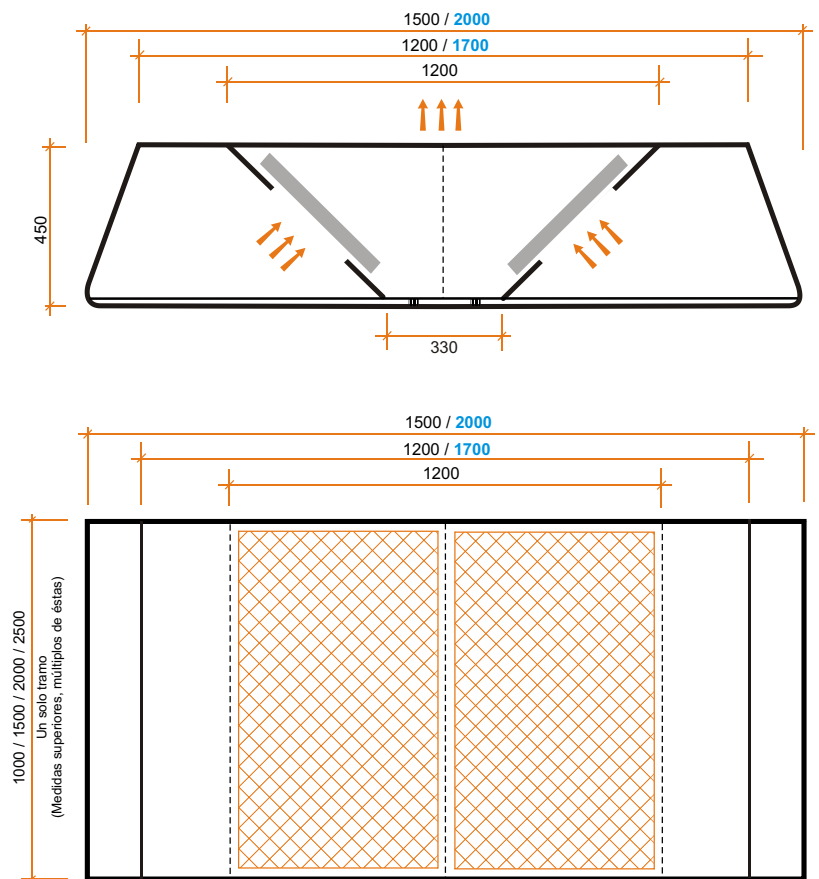
Pared / Murale / Wall



1000 / 1500 / 2000 / 2500
Un solo tramo. Medidas superiores, múltiplos de éstas
En une seule pièce. Mesures supérieures, multiples de ces
In a single piece. Multiple of these for different lengths

Superficie disponible para el conexionado del conducto de extracción
Surface disponible pour la connexion du conduit d'extraction
Available surface for the connection of the extraction duct

Central / Centrale / Island



1000 / 1500 / 2000 / 2500
Un solo tramo
(Medidas superiores, múltiplos de éstas)

Superficie disponible para el conexionado del conducto de extracción
Surface disponible pour la connexion du conduit d'extraction
Available surface for the connection of the extraction duct